



**КОНТРОЛЬНО-СЧЕТНАЯ  
ПАЛАТА  
АРХАНГЕЛЬСКОЙ ОБЛАСТИ**

Ленина пл., д. 1, г. Архангельск, 163000  
тел./факс (8182) 63-50-66  
e-mail: support@kspao.ru

Председателю  
Архангельского областного  
Собрания депутатов

Прокопьевой Е.В.

от 14.09.2021 № 01-02/887  
на № \_\_\_\_\_ от \_\_\_\_\_

О заключении об исполнении бюджета

Уважаемая Екатерина Владимировна!

Направляем в Ваш адрес заключение об исполнении бюджета территориального фонда обязательного медицинского страхования Архангельской области за первое полугодие 2021 года.

Приложение: на 32 л. в 1 экз.

Председатель

А.А. Дементьев



## **КОНТРОЛЬНО-СЧЕТНАЯ ПАЛАТА АРХАНГЕЛЬСКОЙ ОБЛАСТИ**

### **ПРЕДСЕДАТЕЛЬ**

пл. Ленина, 1, г. Архангельск, 163000 телефон/факс: 63-50-66, e-mail: [support@kspao.ru](mailto:support@kspao.ru)

13 сентября 2021 года

### **ЗАКЛЮЧЕНИЕ**

**об исполнении бюджета территориального фонда обязательного  
медицинского страхования Архангельской области  
за первое полугодие 2021 года**

Заключение на отчет об исполнении бюджета территориального фонда обязательного медицинского страхования Архангельской области за первое полугодие 2021 года подготовлено в соответствии с Бюджетным кодексом Российской Федерации (далее – БК РФ), областным законом от 23.09.2008 № 562-29-ОЗ «О бюджетном процессе Архангельской области», областным законом от 30.05.2011 № 288-22-ОЗ «О контрольно-счетной палате Архангельской области» на основании материалов, представленных Правительством Архангельской области и территориальным фондом обязательного медицинского страхования Архангельской области.

Отчет об исполнении бюджета территориального фонда обязательного медицинского страхования Архангельской области за первое полугодие 2021 года (далее – Отчет) представлен в контрольно-счетную палату Архангельской области в объеме документов и материалов, определенном статьей 34 областного закона от 23.09.2008 № 562-29-ОЗ «О бюджетном процессе Архангельской области».

#### **Характеристика основных показателей исполнения бюджета территориального фонда обязательного медицинского страхования**

Областным законом от 21.12.2020 № 362-22-ОЗ «О бюджете территориального фонда обязательного медицинского страхования Архангельской области на 2021 год и на плановый период 2022 и 2023 годов» (далее – областной закон «О бюджете ТФОМС на 2021 год») утверждены основные характеристики бюджета территориального фонда обязательного медицинского страхования Архангельской области на 2021 год (далее – бюджет ТФОМС):

1) общий объем доходов в сумме 24 503,972 млн.руб., в том числе за счет межбюджетных трансфертов, получаемых из бюджета Федерального фонда

обязательного медицинского страхования (далее – ФФОМС), в сумме 24 070,906 млн.руб., за счет межбюджетных трансфертов, получаемых из бюджетов территориальных фондов обязательного медицинского страхования других субъектов Российской Федерации, в сумме 384,503 млн.руб.;

2) общий объем расходов в сумме 24 503,972 млн.руб..

В первом полугодии 2021 года изменения в областной закон «О бюджете ТФОМС на 2021 год» внесены областным законом от 30.03.2021 № 393-24-ОЗ, которым:

1) снижен общий объем доходов бюджета территориального фонда обязательного медицинского страхования Архангельской области (далее – бюджет ТФОМС) на 129,739 млн.руб. или на 0,53% за счет за счет возврата остатков субсидий, субвенций и иных межбюджетных трансфертов, имеющих целевое назначение, прошлых лет, которые отражаются со знаком «минус».

2) увеличена расходная часть бюджета ТФОМС на 2021 год на сумму 82,795 млн.руб. или на 0,34% за счет остатков средств, сложившихся по состоянию на 01.01.2021, которые предполагается направить на:

2.1) финансовое обеспечение организации обязательного медицинского страхования (далее – ОМС) – 66,284 млн. руб.;

2.2) финансовое обеспечение мероприятий по организации дополнительного профессионального образования медицинских работников по программам повышения квалификации, а также по приобретению и проведению ремонта медицинского оборудования – 14,475 млн.руб.;

2.3) дополнительное финансовое обеспечение организации ОМС – 0,949 млн.руб.;

2.4) финансовое обеспечение расходов на оплату медицинской помощи, оказанной лицам, застрахованным на территории других субъектов РФ – 1,086 млн.руб.

В результате основные характеристики бюджета ТФОМС на 2021 год составили:

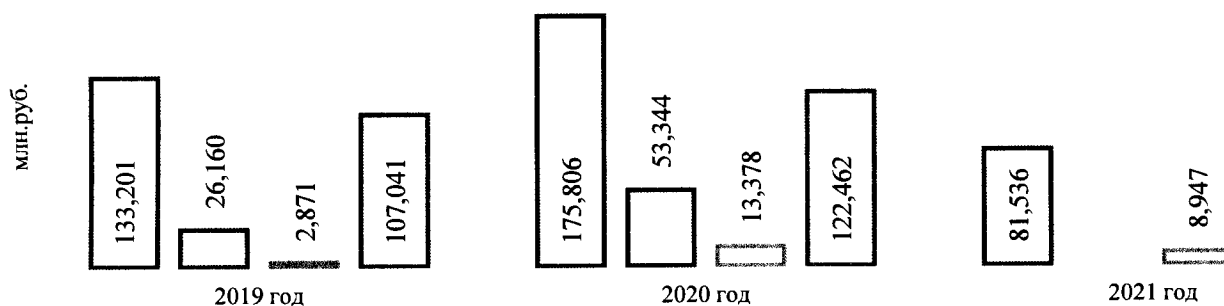
- доходная часть бюджета ТФОМС на 2021 год – 24 374,233 млн.руб.;
- расходная часть бюджета ТФОМС на 2021 год – 24 586,766 млн.руб.
- дефицит бюджета ТФОМС на 2021 год – 212,533 млн.руб.

Анализ использования остатков средств бюджета территориального фонда обязательного медицинского страхования, сформировавшихся на начало 2021 года

Источником покрытия дефицита бюджета ТФОМС на 2021 год является остаток средств бюджета ТФОМС, образовавшийся по состоянию на 01.01.2021, в сумме 212,533 млн.руб., в результате неполного использования в 2020 году бюджетных ассигнований на финансовое обеспечение организации ОМС:

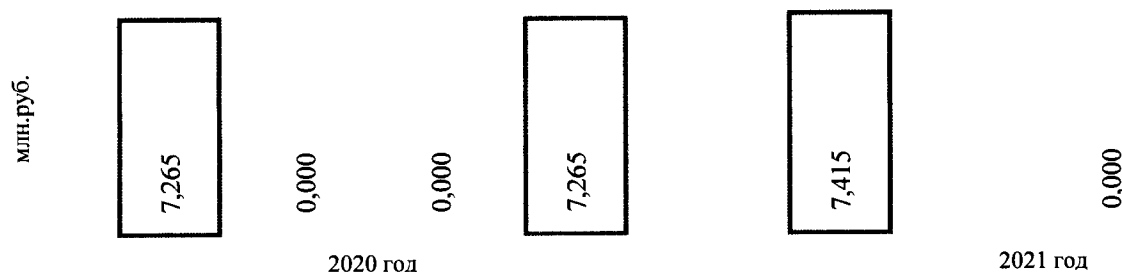
остаток по состоянию на 01.01.2021			использование в 2021 году	
Σ остатка (млн.руб.)	% от общей Σ остатка	источник формирования	(млн.руб.)	направление расходования
66,284	31,19%	остаток средств в части финансового обеспечения организации ОМС (субвенция)	66,284	в январе 2021 года на основании части 5 статьи 242 БК РФ перечислен в доход ФФОМС и после принятия ФФОМС решения о наличии потребности в указанных средствах возвращен в бюджет ТФОМС в феврале 2021 года в полном объеме – направлен в страховые медицинские организации для завершения расчетов с медицинскими организациями за 2020 год
122,462	57,62%	остаток средств в части софинансирования расходов медицинских организаций на оплату труда врачей и среднего медицинского персонала	122,462	в январе 2021 года на основании части 5 статьи 242 БК РФ перечислен в доход бюджета ФФОМС
14,475	6,81%	остаток средств, поступивших на финансовое обеспечение мероприятий по организации дополнительного профессионального образования медицинских работников по программам повышения квалификации, а также по приобретению и проведению ремонта медицинского оборудования	14,475	на проведение мероприятий в соответствии с Планом мероприятий по организации дополнительного профессионального образования медицинских работников по программам повышения квалификации, а также по приобретению и проведению ремонта медицинского оборудования, на 1 квартал 2021 года, утвержденным распоряжением минздравом АО от 30.12.2020 № 925-рд
0,949	0,45%	остаток по прочим поступлениям	0,949	в страховые медицинские организации на оплату медицинской помощи
0,012	0,01%	остаток средств прошлых лет (субвенции), возвращенных медицинскими организациями и страховыми медицинскими организациями (СМО) в результате проведения контрольных мероприятий	0,012	в январе 2021 года на основании части 5 статьи 242 БК РФ перечислен в доход бюджета ФФОМС
1,086	0,51%	остаток средств, поступивших от ТФОМС других субъектов Российской Федерации в рамках межтерриториальных расчетов	1,086	на оплату медицинской помощи, оказываемой лицам, застрахованным по ОМС на территории других субъектов Российской Федерации, в медицинских организациях Архангельской области
7,265	3,42%	остаток средств в части финансового обеспечения осуществления денежных выплат стимулирующего характера медицинским работникам за выявление онкологических заболеваний в ходе проведения диспансеризации и профилактических медицинских осмотров населения	7,265	в январе 2021 года на основании части 5 статьи 242 БК РФ перечислен в доход бюджета ФФОМС

Динамика исполнения расходов по средствам, выделенным на софинансирование расходов медицинских организаций на оплату труда врачей и среднего медицинского персонала за 2019-2021 годы представлена на гистограмме:



■ поступило финансирование ■ израсходовано за год ■ израсходовано за полугодие ■ возвращен остаток в бюджет ФФОМС

Динамика исполнения расходов по средствам, выделенным на финансовое обеспечение осуществления денежных выплат стимулирующего характера медицинским работникам за выявление онкологических заболеваний в ходе проведения диспансеризации и профилактических медицинских осмотров населения за 2020-2021 годы представлена на гистограмме:



■ поступило финансирование ■ израсходовано за год ■ израсходовано за полугодие ■ возвращен остаток в бюджет ФФОМС

### Анализ исполнения доходной части бюджета территориального фонда обязательного медицинского страхования

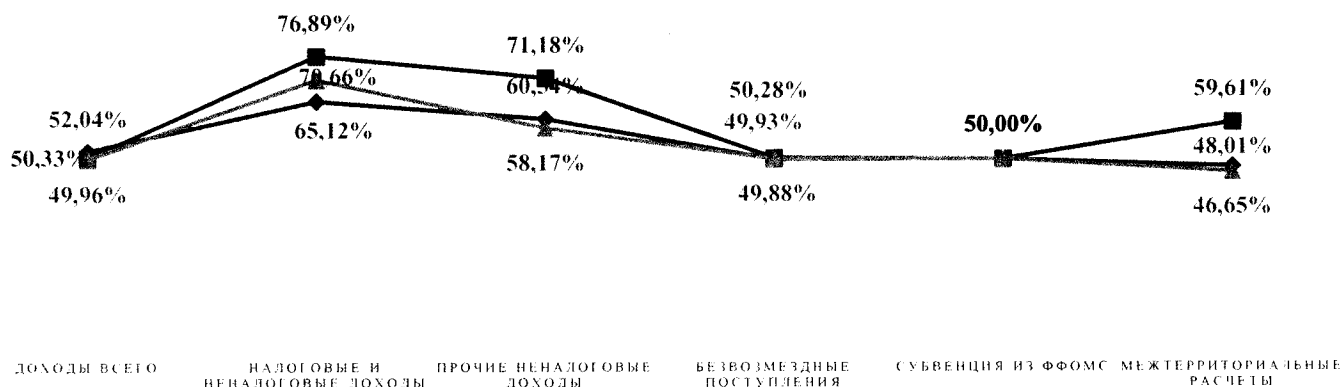
Согласно представленному Отчету, бюджет ТФОМС за первое полугодие 2021 года исполнен по доходам в общем объеме 12 164,895 млн.руб., или на 49,91% к утвержденным областным законом «О бюджете ТФОМС на 2021 год» показателям.

Данные об исполнении бюджета ТФОМС за 1 полугодие 2021 года по укрупненным видам доходов представлены в таблице:

вид доходов	утверждено на 2021 год (млн.руб.)	исполнено за 1 полугодие 2021 года (млн.руб.)	% исполнения за 1 полугодие 2021 года	исполнение в предыдущие аналогичные отчетные периоды в %		
				за 1 полугодие 2020 года	за 1 полугодие 2019 года	за 1 полугодие 2018 года
Доходы всего, в том числе	24 374,233	12 164,895	49,91%	50,33%	49,96%	50,02%
1. налоговые и неналоговые доходы, из них	49,273	32,088	65,12%	76,89%	70,66%	198,99%
1.1. прочие неналоговые доходы	41,800	25,306	60,54%	71,18%	58,17%	145,01%
2. безвозмездные поступления, из них	24 324,960	12 132,807	49,88%	50,28%	49,93%	49,95%
2.1. субвенция из ФФОМС	24 070,906	12 035,453	50,00%	50,00%	50,00%	50,00%

вид доходов	утверждено на 2021 год (млн.руб.)	исполнено за 1 полугодие 2021 года (млн.руб.)	% исполнения за 1 полугодие 2021 года	исполнение в предыдущие аналогичные отчетные периоды в %		
				за 1 полугодие 2020 года	за 1 полугодие 2019 года	за 1 полугодие 2018 года
2.2. из бюджетов территориальных фондов ОМС (межтерриториальные расчеты)	384,503	184,609	48,01%	59,61%	46,65%	47,07%

◆ % исполнения за 1 полугодие 2021 года    ■ % исполнения за 1 полугодие 2020 года    ▲ % исполнения за 1 полугодие 2019 года



Анализируя представленные данные, следует отметить.

Доходы, поступившие в бюджет ТФОМС в 1 полугодии 2021 года, соответствуют перечню, утвержденному подпунктом 4 части 1 статьи 146 БК РФ, частью 4 статьи 26 Федерального закона от 29.11.2010 № 326-ФЗ «Об обязательном медицинском страховании в Российской Федерации» (далее – Федеральный закон об ОМС).

Указанные доходы соответствуют данным «Отчета об исполнении консолидированного бюджета субъекта РФ и бюджета территориального государственного внебюджетного фонда» на 01.07.2021 (форма 0503317) (далее – «Отчет об исполнении консолидированного бюджета»).

Доля безвозмездных поступлений в структуре доходов составила 99,74% (в 1 полугодии 2020 года 99,73%, в 1 полугодии 2019 года 99,76%), налоговых и неналоговых доходов, соответственно, 0,26% (в 1 полугодии 2020 года 0,27%, в 1 полугодии 2019 года 0,24%).

Налоговые и неналоговые поступления составили 32,088 млн.руб., исполнены на 65,12%, из них:

- прочие доходы от компенсации затрат бюджетов ТФОМС 0,344 млн.руб., или 194,24% от плановых значений, что больше аналогичного периода 2020 года на 0,126 млн.руб. (на 57,65%), в том числе:

- 0,209 млн.руб. средства прошлых лет, источником которых является субвенция ФОМС, возвращенные в бюджет ТФОМС страховыми медицинскими организациями (далее – СМО), по сравнению с 1 полугодием 2020 года поступления увеличились на 0,151 млн.руб. или в 3,6 раза;

- 0,135 млн.руб. средства нормированного страхового запаса, возвращенные в бюджет медицинскими организациями (далее – МО), по сравнению с 1 полугодием 2020 года поступления снизились на 0,025 млн.руб. или на 15,63%, из них:
  - 0,132 млн.руб. – по финансированию расходов МО на оплату труда врачей и среднего медицинского персонала (снижение на 0,016 млн.руб. или на 10,81%);
  - 0,003 млн.руб. – по финансовому обеспечению мероприятий по организации дополнительного профессионального образования медицинских работников по программам повышения квалификации, а также по приобретению и проведению ремонта медицинского оборудования (снижение на 0,009 млн.руб. или на 75%);
- штрафы, санкции, возмещение ущерба 6,438 млн.руб. или 88,23%, что меньше аналогичного периода прошлого года на 1,192 млн.руб. (на 15,62%), в том числе:
  - 1,312 млн.руб. иные штрафы, неустойки, пени, уплаченные в соответствии с законом или договором в случае неисполнения или ненадлежащего исполнения обязательств перед территориальным фондом обязательного медицинского страхования, выполнение составило 35,46%, что больше чем поступило в 1 полугодии 2020 года на 0,439 млн.руб. (на 50,28%);
  - 1,758 млн.руб. платежи по искам, предъявленным территориальным фондом обязательного медицинского страхования, к лицам, ответственным за причинение вреда здоровью застрахованного лица, в целях возмещения расходов на оказание медицинской помощи, выполнение составило 57,35%, что меньше аналогичного периода прошлого года на 0,126 млн.руб. (на 6,68%);
  - 0,733 млн.руб. денежные взыскания, налагаемые в возмещение ущерба, причиненного в результате незаконного или нецелевого использования бюджетных средств (средства, возмещенные МО и СМО как использованные не по целевому назначению, источником финансового обеспечения которых являлись межбюджетные трансферты), плановые значения областным законом «О бюджете ТФОМС на 2021 год» не утверждены, поступления меньше аналогичного периода 2020 года на 0,963 млн.руб. (на 56,77%);
  - 2,636 млн.руб. доходы от денежных взысканий (штрафов), поступающие в счет погашения задолженности, образовавшейся до 1 января 2020 года, подлежащие зачислению в бюджет ТФОМС по нормативам, действовавшим в 2019 году, больше в 4,9 раза планового значения, что меньше аналогичного периода 2020 года на 0,542 млн.руб. (на 17,06%);
- прочие неналоговые доходы (финансовые санкции к МО) за нарушения, выявленные при проведении контроля объемов, сроков, качества и условий предоставления медицинской помощи по ОМС) 25,306 млн.руб., или 60,54%, что меньше аналогичного периода прошлого года на 0,202 млн.руб. (на 0,79%).

Структура налоговых и неналоговых поступлений в бюджет ТФОМС представлена на диаграмме:



Безвозмездные поступления за первое полугодие 2021 года составили 12 132,807 млн.руб. (49,88% от утвержденных значений), из них:

- 12 035,453 млн.руб. средства субвенции из бюджета ФФОМС на финансовое обеспечение организации ОМС на территориях субъектов РФ, которые составили 50% от общего объема средств, утвержденного в приложении № 6 к Федеральному закону от 08.12.2020 № 391-ФЗ «О бюджете Федерального фонда обязательного медицинского страхования на 2021 год и на плановый период 2022 и 2023 годов», что больше данного показателя 1 полугодия 2020 года на 106,505 млн.руб. (на 0,89%);
- 184,609 млн.руб. (48,01%) прочие межбюджетные трансферты, передаваемые в бюджет ТФОМС, что меньше аналогичного периода прошлого года на 10,489 млн.руб. (на 5,38%). Данные средства поступили в рамках осуществления межтерриториальных расчетов между ТФОМС за медицинскую помощь, оказанную медицинскими организациями Архангельской области лицам, застрахованным на территориях других субъектов Российской Федерации;
- 40,768 млн.руб. межбюджетный трансферт из бюджета ФФОМС бюджетам ТФОМС для софинансирования расходов МО на оплату труда врачей и среднего медицинского персонала, в областном законе «О бюджете ТФОМС на 2021 год» поступление данных средств не предусмотрено. Согласно распоряжению Правительства РФ от 29.01.2021 № 200-р «О распределении в 2021 году иных межбюджетных трансфертов, предоставляемых из бюджета Федерального фонда обязательного медицинского страхования бюджетам территориальных фондов в целях софинансирования расходов медицинских организаций на оплату труда врачей и среднего медицинского персонала» для Архангельской области предусмотрено 81,536 млн.руб., следовательно, в 1 полугодии 2021 года поступило в бюджет ТФОМС 50% от выделенной суммы, что меньше чем в 1 полугодии 2020 года на 47,135 млн.руб. (на 53,62%);



- 7,415 млн.руб. межбюджетный трансферт из бюджета ФФОМС бюджетам ТФОМС на финансовое обеспечение осуществления денежных выплат стимулирующего характера медицинским работникам за выявление онкологических заболеваний в ходе проведения диспансеризации и профилактических медицинских осмотров населения, в областном законе «О бюджете ТФОМС на 2020 год» поступление данных средств не предусмотрено. Согласно распоряжению Правительства РФ от 29.01.2021 № 199-р «О распределении в 2021 году иных межбюджетных трансфертов из бюджета Федерального фонда обязательного медицинского страхования бюджетам территориальных фондов на финансовое обеспечение осуществления денежных выплат стимулирующего характера медицинским работникам за выявление онкологических заболеваний в ходе проведения диспансеризации и профилактических медицинских осмотров населения» для Архангельской области предусмотрено 14,829 млн.руб., следовательно, в 1 полугодии 2021 года поступило в бюджет ТФОМС 50% от выделенной суммы, больше чем в 1 полугодии 2020 года на 0,149 млн.руб. (на 2,06%);
- 1,657 млн.руб. (608,78%) доходы бюджета ТФОМС от возврата остатков субсидий и иных межбюджетных трансфертов прошлых лет, что меньше аналогичного периода прошлого года на 0,594 млн.руб. (на 26,39%), в том числе:
  - 0,994 млн.руб. (1 491,74%) поступили от министерства здравоохранения Архангельской области (далее – минздрав АО) как часть единовременных выплат, возвращенных медицинскими работниками в связи с расторжением договоров, заключенных в предыдущие годы, что меньше данного показателя 1 полугодия 2020 года на 0,118 млн.руб. (на 10,58%);
  - 0,663 млн.руб. (322,63%) поступили в рамках межтерриториальных расчетов как возврат межбюджетных трансфертов прошлых лет из бюджетов ТФОМС других субъектов Российской Федерации, что меньше на 0,476 млн.руб. поступлений за аналогичный период прошлого года (на 41,81%);
- 137,094 млн.руб. со знаком «минус» (104,88%) возврат остатков субсидий, субвенций и иных межбюджетных трансфертов, имеющих целевое назначение, прошлых лет, что больше данного показателя 1 полугодия 2020 года на 20,672 млн.руб. (на 17,76%), в том числе:
  - 6,226 млн.руб. (671,15%) возврат в бюджет ФФОМС средств прошлых лет, направленных на финансовое обеспечение организации ОМС на территориях субъектов Российской Федерации;
  - 122,594 млн.руб. (100,11%) возврат в бюджет ФФОМС остатка межбюджетного трансферта для софинансирования расходов МО на оплату труда врачей и среднего медицинского персонала, больше чем в аналогичном периоде прошлого года на 7,273 млн.руб. (на 6,31%);
  - 7,265 млн.руб. (100%) возврат остатка межбюджетного трансферта на финансовое обеспечение осуществления денежных выплат стимулирующего характера медицинским работникам за выявление онкологических

заболеваний в ходе проведения диспансеризации и профилактических медицинских осмотров населения;

– 0,994 млн.руб. (1491,74%) возврат в бюджет ФОМС средств на осуществление единовременных выплат медицинским работникам, поступивших из областного бюджета в связи с расторжением договоров с медицинскими работниками, заключенных в предыдущие годы, меньше чем в аналогичном периоде прошлого года на 0,108 млн.руб. (на 9,83%);

– 0,016 млн.руб. возврат межтерриториальных расчетов.

Структура безвозмездных поступлений представлена на диаграмме:



Сравнение поступления доходов бюджета ТФОМС за первое полугодие 2021 года с аналогичным периодом предыдущих лет представлено в таблице:

показатели	поступление доходов в 1 полугодии (млн.руб.)							сравнение 1 полугодия 2021 года с 1 полугодием 2020 года (+ рост/- снижение)	
	2015 года	2016 года	2017 года	2018 года	2019 года	2020 года	2021 года	млн.руб.	%
Доходы всего, в том числе:	9 900,7	8 623,1	8 794,3	10 844,2	11 373,4	12 138,4	12 164,9	26,5	0,22%
налоговые и неналоговые доходы, из них:	5,7	126,9	30,4	19,9	27,3	33,4	32,1	-1,3	-3,80%
- доходы от оказания платных услуг и компенсации затрат государства	0,0	0,3	0,0	2,1	1,8	0,2	0,3	0,1	57,65%
- штрафы, санкции, возмещение ущерба	4,5	4,8	6,0	3,3	6,4	7,6	6,4	-1,2	-15,62%
- прочие неналоговые доходы	1,0	121,8	24,4	14,5	19,1	25,5	25,3	-0,2	-0,79%
безвозмездные поступления, из них:	9 895,0	8 496,2	8 763,9	10 824,3	11 346,1	12 105,0	12 132,8	27,8	0,23%
- субвенция из ФФОМС	9 722,5	8 490,4	8 897,0	10 699,5	11 203,7	11 928,9	12 035,5	106,5	0,89%
- межтерриториальные расчеты	95,4	141,3	130,4	127,1	148,2	195,1	184,6	-10,5	-5,38%

показатели	поступление доходов в 1 полугодии (млн.руб.)							сравнение 1 полугодия 2021 года с 1 полугодием 2020 года (+ рост/- снижение)	
	2015 года	2016 года	2017 года	2018 года	2019 года	2020 года	2021 года	млн.руб.	%
- доходы бюджета ТФОМС от возврата остатков субсидий и иных МБТ прошлых лет	1,5	0,3	0,7	0,7	0,8	2,3	1,7	-0,6	-26,39%
- возврат остатков субсидий, субвенций и иных МБТ, имеющих целевое назначение, прошлых лет	-8,3	-135,8	-267,7	-3,0	-6,6	-116,4	-137,1	-20,7	17,76%

За отчетный период 2021 года, по сравнению с аналогичным периодом прошлого года, в целом объем поступлений увеличился на 26,497 млн.руб., или на 0,22%, из них за счет безвозмездных поступлений на 0,23%, что связано с увеличением объема субвенции из бюджета ФФОМС на финансовое обеспечение организации ОМС на 0,89%.

#### Анализ исполнения расходной части бюджета территориального фонда обязательного медицинского страхования

За 1 полугодие 2021 года расходы бюджета ТФОМС произведены в объеме 11 569,690 млн.руб., что составляет 47,06% к бюджетным ассигнованиям, предусмотренным областным законом «О бюджете ТФОМС на 2021 год» и 46,87% к бюджетной росписи на 2021 год.

Расходы, отраженные в Отчете, соответствуют данным формы 0503317 «Отчета об исполнении консолидированного бюджета».

В таблице приведены основные показатели по расходам бюджета ТФОМС за 1 полугодие 2021 года:

наименование расходов	утверждено, млн.Р		исполнено в 1 полугодии 2021 года, млн.Р	% исполнения		сравнение 1 полугодия 2021 года с 1 полугодием 2020 года (+ рост/- снижение)	
	областным законом	бюджетной росписью		к областному закону	к бюджетной росписи	в млн.Р	в %
Выполнение функций ТФОМС	134,035	134,035	53,973	40,27%	40,27%	+0,908	1,71%
Осуществление полномочий в сфере ОМС, в том числе:	24 452,732	24 549,097	11 515,717	47,09%	46,91%	-505,472	-4,20%
- финансовое обеспечение организации ОМС, из них	24 003,155	24 003,155	11 318,092	47,15%	47,15%	-478,967	-4,06%
МБТ бюджетам ТФОМС	830,000	830,000	346,457	41,74%	41,74%	-22,753	-6,16%
- софинансирование расходов МО на оплату труда врачей и среднего медицинского персонала	0,000	81,536	8,947	-	10,97%	-4,431	-33,12%
- осуществление денежных выплат стимулирующего характера медицинским работникам за выявление онкологических заболеваний	0,000	14,829	0,000	-	-	-	-

наименование расходов	утверждено, млн.Р		исполнено в I полугодии 2021 года, млн.Р	% исполнения		сравнение I полугодия 2021 года с I полугодием 2020 года (+ рост/- снижение)	
	областным законом	бюджетной росписью		к областному закону	к бюджетной росписи	в млн.Р	в %
- финансовое обеспечение мероприятий по организации ДПО мед. работников, а также по приобретению и проведению ремонта мед. оборудования	59,974	59,974	2,616	4,36%	4,36%	-12,595	-82,80%
- дополнительное финансовое обеспечение организации ОМС	4,013	4,013	0,398	9,92%	9,92%	-0,089	-18,30%
- финансовое обеспечение расходов на оплату мед. помощи, оказанной лицам, застрахованным на территории других субъектов РФ	385,590	385,590	185,664	48,15%	48,15%	-9,390	-4,81%
<b>Всего</b>	<b>24 586,766</b>	<b>24 683,131</b>	<b>11 569,690</b>	<b>47,06%</b>	<b>46,87%</b>	<b>-504,564</b>	<b>-4,18%</b>

Анализируя произведенные расходы следует отметить:

1) Расходы на выполнение функций аппаратом территориального фонда обязательного медицинского страхования Архангельской области (далее – ТФОМС АО) составили 53,973 млн.руб. (40,27% к утвержденным значениям на год), что больше чем в 1 полугодии 2020 года на 0,908 млн.руб. или на 1,71%.

Расходы по выполнению функций аппаратом ТФОМС АО, сложившиеся за 1 полугодие 2021 года, представлены в таблице:

наименование расходов	утверждено, млн.Р		исполнено в I полугодии 2021 года, млн.Р	% исполнения		сравнение I полугодия 2021 года с I полугодием 2020 года (+ рост/- снижение)	
	областным законом	бюджетной росписью		к областному закону	к бюджетной росписи	млн.Р	%
Выполнение функций аппаратом территориального фонда обязательного медицинского страхования, в том числе:	134,035	134,035	53,973	40,27%	40,27%	0,908	1,71%
расходы на выплаты персоналу государственных внебюджетных фондов	112,686	112,686	46,758	41,49%	41,49%	1,787	3,97%
иные закупки товаров, работ и услуг для обеспечения государственных (муниципальных) нужд	21,167	21,033	7,007	33,10%	33,31%	-1,040	-12,93%
социальные выплаты гражданам, кроме публичных нормативных социальных выплат	0,000	0,098	0,050	-	51,18%	0,050	-
иные бюджетные ассигнования, из них	0,182	0,218	0,158	86,85%	72,30%	0,112	244,76%
- исполнение судебных актов	0,090	0,1266	0,1265	140,56%	99,92%	0,094	285,67%
- уплата налогов, сборов и иных платежей	0,092	0,092	0,031	34,20%	34,20%	0,018	141,54%

2) Расходы на осуществление полномочий в сфере ОМС составили 11 515,717 млн.руб. или 47,09% к бюджетным ассигнованиям, предусмотренным областным законом «О бюджете ТФОМС на 2021 год» и 46,91% к бюджетной росписи на 2021 год, что меньше чем в аналогичном периоде 2020 года на 505,472 млн.руб. или на 4,2%, из них:

– перечислено СМО 10 971,636 млн.руб. (47,35%), что меньше на 456,213 млн.руб. или на 3,99%, чем в 1 полугодии 2020 года, в том числе:

– 10 854,616 млн.руб. – для оплаты медицинской помощи в соответствии с договором о финансовом обеспечении ОМС, меньше чем в аналогичном периоде прошлого года на 441,084 млн.руб. или на 3,9%, из них за счет остатка целевых средств предыдущего года 117,082 млн.руб., меньше на 19,561 млн.руб. или на 14,32%;

– 117,020 млн.руб. – на ведение дела, что подтверждено формой федерального статистического наблюдения № 10 (ОМС) «Сведения о поступлении и расходовании средств ОМС страховыми медицинскими организациями», что не превышает установленного статьей 7 областного закона «О бюджете ТФОМС на 2021 год» норматива 1,1%, в сравнении с аналогичным периодом 2020 года значение показателя снизилось на 15,130 млн.руб. или на 11,45%;

– перечислено в ТФОМС других субъектов РФ на оплату медицинской помощи, оказанной за пределами территории страхования, гражданам, застрахованным на территории Архангельской области, 346,457 млн.руб. (41,74% от планового годового значения показателя), что меньше чем в 1 полугодии прошлого года на 22,753 млн.руб. или на 6,16%, снижение связано с тем, что с 2021 года оплата специализированной, в том числе высокотехнологичной, медицинской помощи, оказываемой МО, подведомственными федеральным органам исполнительной власти, осуществляется из бюджета ФФОМС;

– перечислено в медицинские организации 197,226 млн.руб. (44,26% и 36,39%), меньше на 26,417 млн.руб. или на 11,81% чем в 1 полугодии 2020 года, в том числе:

– 185,664 млн. руб. (48,15%) на оплату медицинской помощи, оказанной медицинскими организациями Архангельской области лицам, застрахованным на территориях других субъектов РФ, что соответствует данной формы федерального статистического наблюдения № 14-Ф (ОМС) «Сведения о поступлении и расходовании средств ОМС медицинскими организациями», в сравнении с аналогичным отчетным периодом 2020 года расходы снизились на 9,390 млн.руб. или на 4,81%;

– 2,616 млн.руб. (4,36%) на финансовое обеспечение мероприятий по организации дополнительного профессионального образования медицинских работников по программам повышения квалификации, а также по приобретению и проведению ремонта медицинского оборудования, что подтверждено формой федерального статистического наблюдения № 14-

Ф (ОМС) «Сведения о поступлении и расходовании средств ОМС медицинскими организациями», меньше чем в 1 полугодии прошлого года на 12,595 млн.руб. или на 82,8%;

– 8,947 млн.руб. (10,97% к плановому годовому значению показателя бюджетной росписи) на оплату труда врачей и среднего медицинского персонала в рамках софинансирования данных расходов, что подтверждено формой федерального статистического наблюдения № 14-Ф (ОМС) «Сведения о поступлении и расходовании средств ОМС медицинскими организациями», меньше отчетного периода 2020 года на 4,431 млн.руб. или на 33,12%.

Сложившийся процент выполнения утвержденного годового значения обусловлен низким уровнем прироста численности медицинских работников в региональных МО;

– перечислено в СМО на дополнительное финансовое обеспечение организации ОМС 0,398 млн.руб. (9,92%), что меньше чем в 1 полугодии прошлого года на 0,089 млн.руб. или на 18,3%.

В Сводной росписи расходов бюджета ТФОМС на 2021 год предусмотрены расходы на финансовое обеспечение осуществления денежных выплат стимулирующего характера медицинским работникам за выявление онкологических заболеваний в ходе проведения диспансеризации и профилактических медицинских осмотров населения в сумме 14,829 млн.руб. на основании распоряжения Правительства РФ от 29.01.2021 № 199-р и постановления Правительства РФ от 30.12.2019 № 1940, в областном законе «О бюджете ТФОМС на 2021 год» данные расходы не предусмотрены. В 1 полугодии 2021 года указанные расходы не производились, что связано с отсутствием случаев впервые выявленных онкологических заболеваний.


Выполнение плановых показателей расходов на осуществление полномочий в сфере ОМС, сложившихся за 1 полугодие 2021 года, представлены в таблице:

направление расходов	утверждено, млн.Р		исполнено в 1 полугодии 2020 года, млн.Р	% исполнения		сравнение 1 полугодия 2021 года с 1 полугодием 2020 года (+ рост/- снижение)	
	областным законом	бюджетной росписью		к областному закону	к бюджетной росписи	млн.Р	%
1) перечислено страховым медицинским организациям, в том числе:	23 173,155	23 173,155	10 971,636	47,35%	47,35%	-456,213	-3,99%
- для оплаты медицинской помощи в соответствии с договором о финансовом обеспечении ОМС	-	-	10 854,616	-	-	-441,083	-3,90%
- на ведение дела	-	-	117,020	-	-	-15,130	-11,45%
2) перечислено в ТФОМС других субъектов РФ на оплату медицинской помощи, оказанной за пределами территории страхования, гражданам, застрахованным на	830,000	830,000	346,457	41,74%	41,74%	-22,753	-6,16%

направление расходов	утверждено, млн.Р		исполнено в 1 полугодии 2020 года, млн.Р	% исполнения		сравнение 1 полугодия 2021 года с 1 полугодием 2020 года (+ рост/- снижение)	
	областным законом	бюджетной росписью		к областному закону	к бюджетной росписи	млн.Р	%
территории Архангельской области							
3) перечислено медицинским организациям, в том числе:	445,563	541,928	197,226	44,26%	36,39%	-26,417	-11,81%
- для оплаты медицинской помощи, оказанной медицинскими организациями Архангельской области лицам, застрахованным на территориях других субъектов РФ	385,590	385,590	185,664	48,15%	48,15%	-9,390	-4,81%
- на финансовое обеспечение мероприятий по организации ДПО мед. работников, а также по приобретению и проведению ремонта мед. оборудования	59,974	59,974	2,616	4,36%	4,36%	-12,595	-82,80%
- в рамках софинансирования расходов на оплату труда врачей и среднего медицинского персонала	0,000	81,536	8,947	-	10,97%	-4,431	-33,12%
- на осуществление денежных выплат стимулирующего характера медицинским работникам за выявление онкологических заболеваний в ходе проведения диспансеризации и профилактических медицинских осмотров населения	0,000	14,829	0,000	-	0,00%	0,000	-
4) перечислено страховым медицинским организациям на дополнительное финансовое обеспечение организации ОМС	4,013	4,013	0,398	9,92%	9,92%	-0,089	-18,30%
Итого расходы на осуществление полномочий в сфере ОМС	24 452,732	24 549,097	11 515,717	47,09%	46,91%	-505,472	-4,20%

Таким образом, направления расходов бюджета ТФОМС в 1 полугодии 2021 года соответствуют перечню, утвержденному частью 5 статьи 26 Федерального закона об ОМС.

Структура расходов бюджета ТФОМС за 1 полугодие 2021 года представлена на диаграмме:



0,47% ■ выполнение функций аппаратом ТФОМС АО

96,82% ■ на оплату медицинской помощи, оказанной лицам, застрахованным на территориях Архангельской области

1,60% ■ на оплату медицинской помощи, оказанной медицинскими организациями Архангельской области лицам, застрахованным на территориях других субъектов РФ

0,02% ■ финансовое обеспечение мероприятий по организации ДПО мед. работников, а также по приобретению и проведению ремонта мед. оборудования

0,08% ■ софинансирование расходов МО на оплату труда врачей и среднего медицинского персонала

1,01% ■ ведение дела

## Анализ расходования нормированного страхового запаса территориального фонда обязательного медицинского страхования


Согласно статье 6 областного закона «О бюджете ТФОМС на 2021 год» в составе расходов бюджета ТФОМС установлен нормированный страховой запас в объеме 1 850 млн. руб., что соответствует значению, установленному на 2020 год, на 2019 год.

Средства нормированного страхового запаса (далее – НСЗ) в 1 полугодии 2021 года использованы в сумме 759,425 млн. руб. или на 41,05% от утвержденного размера НСЗ, их использование осуществлялось на цели, утвержденные частью 6 статьи 26 Федерального закона об ОМС, приказом ФФОМС от 27.03.2019 № 54 «О порядке использования средств нормированного страхового запаса территориального фонда обязательного медицинского страхования», частью 2 статьи 6 областного закона «О бюджете ТФОМС на 2021 год»:

направления расходов НСЗ	израсходовано в 1 полугодии, млн.Р				сравнение 1 полугодия 2021 года с 1 полугодием 2020 года (+ рост/- снижение)	
	2018 года	2019 года	2020 года	2021 года	млн.Р	%
Всего расходов, в том числе	872,082	872,400	814,643	759,425	-55,218	-6,78%
- дополнительное финансовое обеспечение реализации ТП ОМС	507,754	388,316	221,790	215,742	-6,048	-2,73%
- возмещение другим ТФОМС затрат по оплате стоимости медицинской помощи, оказанной лицам, застрахованным на территории Архангельской области, за пределами территории страхования	222,246	309,684	369,210	346,457	-22,753	-6,16%
- оплата стоимости медицинской помощи, оказанной медицинскими организациями Архангельской области, лицам, застрахованным на территории других субъектов РФ	139,359	153,045	195,054	185,664	-9,390	-4,81%
- финансовое обеспечение мероприятий по организации ДПО медицинских работников по программам повышения квалификации, а также по приобретению и проведению ремонта медицинского оборудования	2,723	18,484	15,211	2,616	-12,595	-82,80%
- софинансирование расходов медицинских организаций на оплату труда врачей и среднего медицинского персонала	0,000	2,871	13,378	8,947	-4,431	-33,12%

Структура расходов нормированного страхового запаса в 1 полугодии 2021 года представлена на диаграмме:





На финансовое обеспечение мероприятий по организации дополнительного профессионального образования медицинских работников по программам повышения квалификации, а также по приобретению и проведению ремонта медицинского оборудования направлено 2,616 млн.руб., или 4,36% от годовых значений, 18,2% от плана на 1 квартал 2021 года.

Следует отметить, что в 1 квартале 2021 года реализация Плана мероприятий осуществлялась в соответствии с Правилами использования медицинскими организациями средств нормированного страхового запаса территориального фонда обязательного медицинского страхования для финансового обеспечения мероприятий по организации дополнительного профессионального образования медицинских работников по программам повышения квалификации, а также по приобретению и проведению ремонта медицинского оборудования, утвержденными постановлением Правительства России от 21.04.2016 № 332. С 01.03.2021 вступили в силу «новые» Правила использования медицинскими организациями средств нормированного страхового запаса Федерального фонда обязательного медицинского страхования, нормированного страхового запаса территориального фонда обязательного медицинского страхования для финансового обеспечения мероприятий по организации дополнительного профессионального образования медицинских работников по программам повышения квалификации, а также по приобретению и проведению ремонта медицинского оборудования, утвержденные Постановлением Правительства России от 26.02.2021 № 273. В соответствии с пунктом 10 «новых» Правил порядок и сроки формирования, утверждения и ведения плана мероприятий, тер-

риториального плана мероприятий, состав включаемых в них сведений, порядок и сроки формирования и направления заявок, а также их формы утверждаются Минздравом России. По состоянию на 01.07.2021 нормативные документы не были утверждены, в связи с чем расходование средств с 01.03.2021 не осуществлялось.

Выполнение Плана мероприятий по организации дополнительного профессионального образования медицинских работников по программам повышения квалификации, а также по приобретению и проведению ремонта медицинского оборудования, финансовое обеспечение которых осуществляется за счет средств НСЗ, за отчетный период приведено в таблице:

направления расходования средств	расходы на реализацию мероприятий за 6 месяцев 2021 года (млн.Р)			сравнение 6 месяцев 2021 года с 6 месяцами 2020 года (+ рост/- снижение)		примечание
	согласно Плану	выполнено	% выполнения	млн.Р	%	
Организация дополнительного профессионального образования медицинских работников по программам повышения квалификации	1,240	1,074	86,62%	-1,376	-56,17%	из 362 человек проучены 322 или 88,95%,
Приобретение медицинского оборудования	2,648	0,950	35,87%	0,950	-	из 2 МО мед. оборудование поставлено в 1 МО или 50%, в результате конкурсных процедур сложилась экономия на сумму 0,347 млн.руб. или 26,76% от НМЦК
Проведение ремонта медицинского оборудования	10,488	0,592	5,65%	-12,169	-95,36%	из 3 МО мед. оборудование отремонтировано в 2 МО или в 66,67%, из 4 ед. планируемых к ремонту отремонтировано 3 ед. или 75%
Итого	14,375	2,616	18,20%	-12,595	-82,80%	

Из 25 МО, в которых запланированы в 1 квартале 2021 года прохождения дополнительного профессионального образования медицинских работников по программам повышения квалификации:

- 111 медицинских работников из 13 МО выполнили План мероприятий 1 квартала на 100%;
- по 23 медицинским работникам из 6 МО отменены курсы;
- 4 медицинских работников из 1 МО отказались от курсов;
- договоры об образовании 4 медицинских работников (1 МО) заключены на более низкую стоимость;
- в обучении 6 медицинских работников (1 МО) отказано;
- с 3 медицинскими работниками из 2 МО прекращены трудовые отношения.

Согласно Плану мероприятий по приобретению медицинского оборудования 2 единицы для 2 МО планировалось приобрести в 1 квартале, приобретен гастрофиброскоп с принадлежностями в ГБУЗ АО «Плесецкая центральная районная больница» по более низкой цене (экономия 26,76%).

Согласно пояснениям ТФОМС АО проект соглашения о финансовом обеспечении мероприятий по приобретению оборудования (фиброколоноскоп)

ГБУЗ АО «Новодвинская центральная городская больница» в ТФОМС АО не предоставлен, контракт на приобретение оборудования не заключен по причине вступления с 01.03.2021 «новых» Правил.


Сравнение выполнения Плана мероприятий по приобретению медицинского оборудования за предыдущие годы представлено в таблице:

год	плановое значение на год (млн.Р)	исполнено за 1 полугодие			исполнено за год		
		(млн.Р)	% от планового значения	причины невыполнения	(млн.Р)	% от планового значения	причины невыполнения
2017	160,947	48,729	30,28%		104,880	89,69%	в связи с долгой процедурой подготовки и согласования контрактов, государственный контракт расторгнут в одностороннем порядке МО по причине нарушения поставщиком условий контракта
2018	72,438	0,447	0,62%	государственные контракты на поставку цифровых рентгеновских комплексов были расторгнуты МО в одностороннем порядке, в связи с нарушением поставщиком условий контракта, остальные мероприятия находятся на стадии заключения государственных контрактов и ожидания поставки медицинского оборудования	57,698	79,65%	основной причиной не освоения средств является заключение государственных контрактов на поставку оборудования, включенного в План на 4 квартал 2018 года, в начале 2019 года
2019	19,611	12,881	65,68%	выполнение составило 72,8% от Плана на полугодие, мероприятия приобретению медицинского оборудования в настоящее время находятся на стадии проведения конкурсных процедур для заключения государственных контрактов	17,276	88,09%	основной причиной не освоения средств является заключение государственных контрактов на поставку оборудования, предусмотренного по Плану в 3 квартале 2019 года, в марте 2020 года
2020	30,158	0,000	0,00%	поздние сроки заключения контрактов на приобретение оборудования	30,158	100,00%	
2021	x	0,950	35,87%	С 01.03.2021 отсутствие нормативного правового регулирования			

Следует отметить, что План мероприятий по приобретению оборудования впервые выполнен на 100% за 2020 год, учитывая, что в 1 полугодии 2021 года выполнялся План мероприятий за 1 квартал и его выполнение составило 35,87%, существуют риски невыполнения годового Плана за 2021 год.

План мероприятий по ремонту медицинского оборудования на 1 квартал 2021 года в 1 полугодии выполнен на 5,65%, из 3 МО мероприятия реализованы в 2 МО, произведен ремонт 3 единиц медицинского оборудования (флюорографа и диагностической ультразвуковой системы в ГБУЗ АО «Приморская центральная районная больница», маммографа рентгеновского компьютеризированного в ГБУЗ АО «Вельская центральная районная больница»), ремонт аппарата для проведения ангиографических исследований и рентгенэндоваскулярных операций INNOVA 3100 IQ с принадлежностями ГБУЗ АО «Архангельская областная клиническая больница» планировался в марте и в связи с вступлением в силу «новых» Правил не состоялся.

В целом структура расходов Плана мероприятий по организации дополнительного профессионального образования медицинских работников по программам повышения квалификации, а также по приобретению и проведению ремонта медицинского оборудования, за 1 полугодие 2021 года представлена на диаграмме:



В рамках софинансирования расходов на оплату труда врачей и среднего медицинского персонала из средств НСЗ направлено 8,947 млн.руб. в 18 МО, что составляет 10,97% к показателям бюджетной росписи на год, в областном законе «О бюджете ТФОМС на 2021 год» данные расходы не предусмотрены. Указанный процент исполнения объясняется низким приростом численности медицинских работников в медицинских организациях Архангельской области.

Выполнение в 1 полугодии 2020 года указанного вида расходов составило 7,61% к утвержденным значениям на год, в 1 полугодии 2019 года 2,16%, в целом за 2020 год - 30,34%, за 2019 год - 19,64%, причина невыполнения – низкий уровень прироста численности медицинских работников, оказывающих первичную медико-санитарную помощь, в медицинских организациях Архангельской области. Следовательно, существуют риски невыполнения и в 2021 году по тем же основаниям.

#### Исполнение территориальной программы обязательного медицинского страхования за первое полугодие 2021 года

Основным направлением расходования средств бюджета ТФОМС в отчетном периоде остается выполнение территориальной программы государственных гарантий бесплатного оказания гражданам медицинской помощи в Архангельской области на 2021 год и на плановый период 2022 и 2023 годов (далее – территориальная программа госгарантий), которая утверждена постановлением Правительства Архангельской области от 22.12.2020 № 911-пп.

В рамках территориальной программы госгарантий утверждена территориальная программа обязательного медицинского страхования на 2021 год (далее – территориальная программа ОМС).

В 1 полугодии 2021 года изменения в территориальную программу госгарантий внесены постановлениями Правительства Архангельской области от 12.04.2021 № 185-пп и от 26.05.2021 № 252-пп.

Утвержденная стоимость территориальной программы ОМС (23 939,935 млн.руб.) от плановых расходов бюджета ТФОМС на 2021 год составляет 97,34%.

Между Министерством здравоохранения Российской Федерации, ФФОМС и Правительством Архангельской области заключено Соглашение о реализации территориальной программы государственных гарантий бесплатного оказания гражданам медицинской помощи, в том числе территориальной программы обязательного медицинского страхования, Архангельской области на 2021 год и на плановый период 2022 и 2023 годов от 19.04.2021 (далее – Соглашение от 19.04.2021). В рамках Соглашения от 19.04.2021 разработан план мероприятий по устранению замечаний, изложенных в заключении Министерства здравоохранения Российской Федерации о результатах мониторинга формирования и экономического обоснования территориальной программы государственных гарантий бесплатного оказания гражданам медицинской помощи Архангельской области на 2021 год и на плановый период 2022 и 2023 годов (далее – План мероприятий) с окончательным сроком выполнения 30.11.2021:

№ п/п	замечание	срок выполнения	информация о выполнении
1	Привести территориальную программу госгарантий информацию в соответствие с Программой государственных гарантий бесплатного оказания гражданам медицинской помощи на 2021 год и плановый период 2022 и 2023 годов, утвержденной постановлением Правительства Российской Федерации от 28.12.2020 № 2299, с учетом замечаний ФФОМС.	до 12.04.2021	Постановлением Правительства Архангельской области от 12.04.2021 № 185-пп внесены соответствующие изменения в территориальную программу госгарантий.
2	Установить на 2021 год размер финансового обеспечения фельдшерских и фельдшерско-акушерских пунктов, обслуживаемых до 100 жителей.	до 12.04.2021	Постановлением Правительства Архангельской области от 12.04.2021 № 185-пп внесены соответствующие изменения в территориальную программу госгарантий.
3	Дополнить перечень лекарственных препаратов и медицинских изделий в соответствии с Перечнем групп населения и категорий заболеваний, при амбулаторном лечении которых лекарственные препараты и медицинские изделия в соответствии с законодательством Российской Федерации отпускаются по рецептам врачей бесплатно, и Перечнем групп населения, при амбулаторном лечении которых лекарственные препараты отпускаются по рецептам врачей с 50-процентной скидкой со свободных цен территориальной программы 367 наименованием, в соответствии с международными непатентованными наименованиями жизненно необходимых	до 30.11.2021	Необходимо внесение изменений в областной закон «Об областном бюджете на 2021 год и на плановый период 2022 и 2023 годов» и последующее внесение изменений в территориальную программу в части выполнения расходных обязательств Архангельской области и увеличения стоимости территориальной программы госгарантий.

№ п/п	замечание	срок выполнения	информация о выполнении
	и важнейших лекарственных препаратов для медицинского применения, отпускаемых по рецепту для оказания медицинской помощи.		

Согласно части 10 статьи 36 Федерального закона об ОМС объемы предоставления медицинской помощи, установленные территориальной программой ОМС, распределяются решением Комиссии по разработке территориальной программы ОМС (далее – Комиссия), созданной в субъекте РФ, между СМО и между медицинскими организациями исходя из количества, пола и возраста застрахованных лиц, количества прикрепленных застрахованных лиц к медицинским организациям, оказывающим амбулаторно-поликлиническую помощь, а также потребности застрахованных лиц в медицинской помощи.

В соответствии с приложением № 1 к решению Комиссии от 11.06.2021 № 3 утвержденные территориальной программой ОМС объемы медицинской помощи распределены между участниками территориальной программы.

Согласно представленной Правительством Архангельской области оперативной информации, а также информации ТФОМС АО исполнение территориальной программы ОМС за первое полугодие 2021 года по объемам медицинской помощи характеризуется следующим образом:

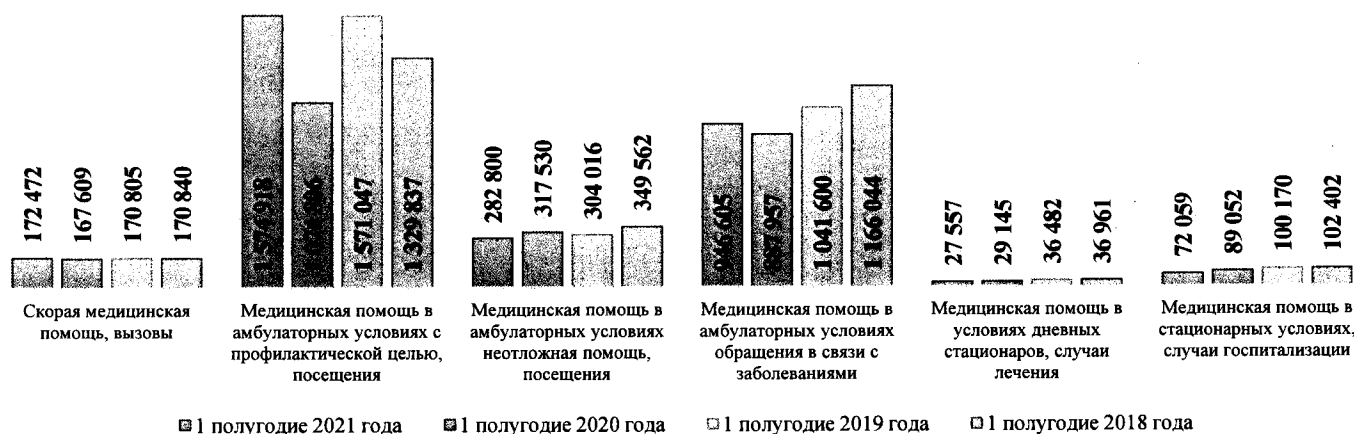
виды и условия оказания медицинской помощи	единица измерения	выполнение за 1 полугодие 2021 года			сравнение с 1 полугодием 2020 года (+ рост, - снижение)	
		утверждено на 2021 год	выполнено за 1 полугодие 2021 года	% выполнения	в ед.	в %
1. Скорая медицинская помощь	число вызовов	324 462	172 472	53,16%	4 863	2,90%
<b>2. Медицинская помощь в амбулаторных условиях:</b>						
с профилактической и иной целями, в том числе	число посещений	3 278 181	1 574 918	48,04%	500 112	46,53%
с иными целями		2 774 706	1 392 408	50,18%	-	-
для проведения профилактических медицинских осмотров		290 897	124 581	42,83%	40 753	48,62%
для проведения диспансеризации		212 578	57 929	27,25%	1 009	1,77%
неотложная помощь	число обращений	604 170	282 800	46,81%	-34 730	-10,94%
обращения в связи с заболеваниями		2 000 138	946 605	47,33%	58 648	6,60%
в том числе при экстракорпоральном оплодотворении (криоперенос)		360	183	50,83%	-10	-5,18%
<b>Диагностические исследования:</b>						
компьютерная томография	число исследований	31 697	20 517	64,73%	6 260	43,91%
магнитно-резонансная томография		13 717	7 824	57,04%	15	0,19%
ультразвуковое исследование сердечно-сосудистой системы		129 650	40 072	30,91%	6 859	20,65%
эндоскопическое диагностическое исследование		54 968	23 223	42,25%	-1 200	-4,91%
молекулярно-генетическое исследование с целью выявления онкологических заболеваний		1 325	396	29,89%	392	9800,00%
патологоанатомические исследования биопсийного (операционного)		16 011	10 391	64,90%	-7 209	-40,96%

виды и условия оказания медицинской помощи	единица измерения	выполнение за 1 полугодие 2021 года			сравнение с 1 полугодием 2020 года (+ рост, - снижение)	
		утверждено на 2021 год	выполнено за 1 полугодие 2021 года	% выполнения	в ед.	в %
материала с целью диагностики онкологических заболеваний и подбора противоопухолевой лекарственной терапии						
тестирование на выявление новой коронавирусной инфекции (COVID-19)		139 194	120 258	86,40%	-	-
3. Медицинская помощь в условиях дневных стационаров	число случаев лечения	68 332	27 557	40,33%	-1 588	-5,45%
по профилю «онкология»		7 759	3 541	45,64%	-921	-20,64%
при экстракорпоральном оплодотворении		503	257	51,09%	29	12,72%
4. Медицинская помощь в стационарных условиях	число случаев госпитализации	185 270	72 059	38,89%	-16 993	-19,08%
по профилю «онкология»		10 618	4 087	38,49%	-1 815	-30,75%
по профилю «медицинская реабилитация», в том числе:		4 968	812	16,34%	-983	-54,76%
медицинская реабилитация детей в возрасте 0-17 лет		1 242	409	32,93%	96	30,67%

Как следует из приведенной информации в целом, выполнение объемов медицинской помощи составляет от 16,34% до 86,4% (в 1 полугодии 2020 года от 25,94% до 64,33%, в 1 полугодии 2019 года от 47,06% до 51,01%, в 1 полугодии 2018 года от 48,8% до 56%).

Следует отметить, что в 2020 году в категории «Диагностические исследования» значились гистологические исследования с целью выявления онкологических заболеваний, в 2021 году - патологоанатомические исследования биопсийного (операционного) материала с целью диагностики онкологических заболеваний и подбора противоопухолевой лекарственной терапии. Возможно, что сравнение и сопоставление значений указанных видов диагностических исследований некорректно.

Сопоставление выполненных в 1 полугодии 2021 года объемов медицинской помощи с аналогичным периодом 2018, 2019 и 2020 годов представлено на гистограмме:



Отмечается не высокое выполнение объемов медицинской помощи:

- по диспансеризации (27,25%), что связано с неблагоприятной эпидемиологической обстановкой на территории Архангельской области, связанной с распространением заболеваний, вызванных новой коронавирусной инфекцией (COVID-19), повлиявшей на обращаемость граждан в МО для прохождения диспансеризации;
- в условиях круглосуточных стационаров по профилю «медицинская реабилитация» (16,34%), в том числе медицинская реабилитация детей в возрасте от 0 до 17 лет (32,93%), причина аналогична – сложившаяся эпидемиологическая ситуация из-за вспышки коронавирусной инфекции.

Стоимость территориальной программы ОМС на 2021 год утверждена в сумме 23 939,935 млн.руб. (в том числе на ведение дела СМО – 251,443 млн.руб.).

В соответствии с приложением № 1 к решению Комиссии от 11.06.2021 № 3 стоимость медицинской помощи по территориальной программе ОМС на 2021 год распределена между МО, участвующими в реализации территориальной программы, следующим образом:

виды и условия оказания медицинской помощи	утвержденная территориальная программой госгарантий, млн.Р	распределено решением Комиссии от 11.06.2021 № 3, млн.Р	отклонения, млн.Р
Медицинская помощь в амбулаторных условиях:	8 753,339	8 593,152	160,187
Медицинская помощь в стационарных условиях	10 998,053	10 241,775	756,278
Медицинская помощь в условиях дневных стационаров	2 488,863	2 286,251	202,612
Скорая медицинская помощь	1 448,236	1 413,935	34,301
Итого	23 688,492	22 535,113	1 153,379
Ведение дела СМО	251,443		
Всего	23 939,935		

Решением Комиссии на выполнение утвержденных объемов медицинской помощи для медицинских организаций, участвующих в реализации территориальной программы ОМС, распределено меньше на 1 153,379 млн.руб., чем утверждено территориальной программой ОМС. Указанная сумма направлена на формирование НСЗ, в том числе для оплаты медицинской помощи, оказанной жителям Архангельской области в других субъектах Российской Федерации.

Информация о выполнении стоимости территориальной программы ОМС за 1 полугодие 2021 года (по данным формы федерального статистического наблюдения № 14-МЕД (ОМС) и информационного обмена между ТФОМС АО и СМО) приведена в таблице:

виды и условия оказания медицинской помощи	утверждено ТП ОМС на 2021 год, млн.руб.	распределено решением Комиссии 11.06.2021 № 3 с учетом МР*, млн.руб.	выполнено за 1 полугодие 2021 года, млн.руб.	% исполнения от стоимости,		сравнение с 1 полугодием 2020 года (+ рост, - снижение)	
				утвержденной ТП ОМС	распределенной Комиссией + МР	в млн.руб.	в %
Медицинская помощь в амбулаторных условиях, в том числе:	8 753,339	8 664,620	4 116,729	47,03%	47,51%	+383,326	10,27%



виды и условия оказания медицинской помощи	утверждено ТП ОМС на 2021 год, млн.руб.	распределено решением Комиссии 11.06.2021 № 3 с учетом МР*, млн.руб.	выполнено за 1 полугодие 2021 года, млн.руб.	% исполнения от стоимости,		сравнение с 1 полугодием 2020 года (+ рост, - снижение)	
				утвержденной ТП ОМС	распределенной Комиссией + МР	в млн.руб.	в %
- комплексных посещений для проведения профилактических медицинских осмотров	907,511	x	686,437	75,64%	x	+407,015	145,66%
- комплексных посещений для проведения диспансеризации, включающей профилактический медицинский осмотр и дополнительные методы обследований, в том числе в целях выявления онкологических заболеваний	762,369	x	209,890	27,53%	x	+17,436	9,06%
- посещения с иными целями	1 412,603	x	412,679	29,21%	x	-249,115	-37,64%
- неотложная помощь	667,366	645,034	274,179	41,08%	42,51%	-49,855	-15,39%
- обращения в связи с заболеваниями	5 003,490	4 971,093	2 533,544	50,64%	50,97%	+257,845	11,33%
Диагностические исследования	599,871	600,001	302,457	50,42%	50,41%	+62,701	26,15%
- компьютерная томография	196,414	196,118	126,141	64,22%	64,32%	+29,875	31,03%
- магнитно-резонансная томография	95,994	96,100	54,709	56,99%	56,93%	+2,262	4,31%
- ультразвуковое исследование сердечно-сосудистой системы	145,364	145,202	44,391	30,54%	30,57%	+10,312	30,26%
- эндоскопическое диагностическое исследование	84,733	84,796	34,152	40,31%	40,28%	-3,605	-9,55%
- молекулярно-генетическое исследование	21,534	21,534	5,273	24,49%	24,49%	+5,232	в 128 раз
- патологоанатомическое исследование	55,832	56,251	37,790	67,69%	67,18%	+18,624	97,18%
Медицинская помощь в стационарных условиях, из них:	10 998,053	10 877,303	5 640,645	51,29%	51,86%	+603,902	11,99%
- по профилю «онкология»	1 917,103	1 917,103	577,129	30,10%	30,10%	-221,691	-27,75%
- по профилю «медицинская реабилитация»	298,741	298,741	69,812	23,37%	23,37%	-38,947	-35,81%
- ВМП	777,260	777,260	328,034	42,20%	42,20%	-53,331	-13,98%
Медицинская помощь в условиях дневных стационаров, из них:	2 488,863	2 374,954	1 126,343	45,26%	47,43%	+67,440	6,37%
- по профилю «онкология»	1 081,087	1 081,087	436,690	40,39%	40,39%	-140,697	-24,37%
- при экстракорпоральном оплодотворении	103,205	103,205	49,511	47,97%	47,97%	+7,823	18,77%
Скорая медицинская помощь	1 448,236	1 448,236	719,720	49,70%	49,70%	+65,423	10,00%
Всего	23 688,492	23 365,113	11 603,437	48,98%	49,66%	1 252,240	12,10%
Затраты на ведение дела СМО	251,443	x	117,020	46,54%	x	-15,129	-11,45%
<b>Итого</b>	<b>23 939,935</b>	<b>23 616,557</b>	<b>11 720,457</b>	<b>48,96%</b>	<b>49,63%</b>	<b>1 237,111</b>	<b>11,80%</b>

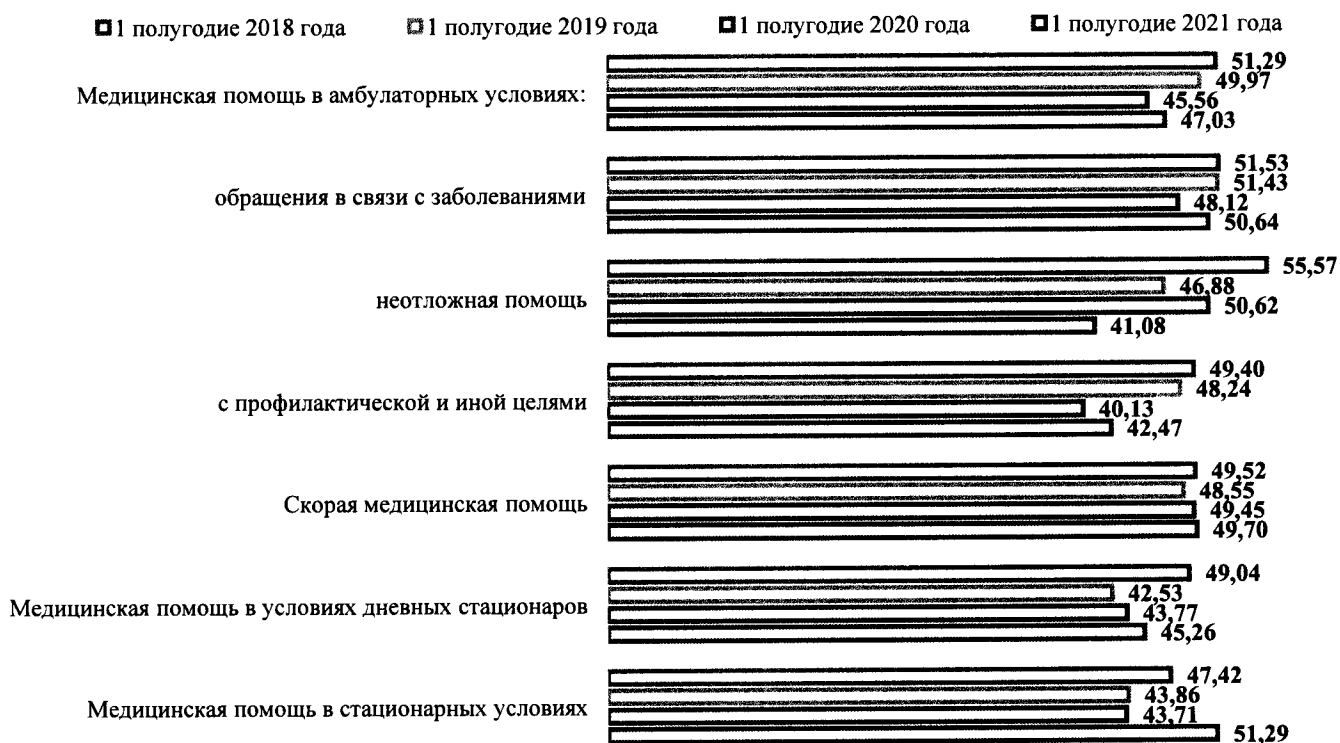
\*МР – межтерриториальные расчеты

Стоимостное выполнение территориальной программы ОМС в целом составило 48,96% от утвержденной стоимости территориальной программы и 49,63% от стоимости медицинской помощи, распределенной Комиссией, по видам и условиям оказания медицинской помощи от 23,37% до 75,64% (в 1 полугодии 2020 года от 25,17% до 58,68%, в 1 полугодии 2019 года от 44,27% до 52,1%, в 1 полугодии 2018 года от 49,5% до 55,8%).

Сопоставление выполнения стоимости в 1 полугодии 2021 года с аналогичным периодом 2018, 2019 и 2020 годов представлено на гистограмме:



Процентное соотношение выполнения стоимости медицинской помощи по её видам и условиям оказания в рамках территориальной программы ОМС за указанный выше период представлено на линейчатой диаграмме:



Следует отметить, соотношение выполнения медицинской помощи по объемам и стоимости:

виды и условия оказания медицинской помощи	единица измерения	выполнение за 1 полугодие 2021 года в % от плановых значений	
		по объемам	по стоимости
1. Скорая медицинская помощь	число вызовов	53,16%	49,70%

виды и условия оказания медицинской помощи	единица измерения	выполнение за 1 полугодие 2021 года в % от плановых значений	
		по объемам	по стоимости
<b>2. Медицинская помощь в амбулаторных условиях:</b>			
с профилактической и иной целями, в том числе	число посещений	48,04%	42,47%
- с иными целями		50,18%	29,21%
- для проведения профилактических медицинских осмотров		42,83%	75,64%
- для проведения диспансеризации		27,25%	27,53%
неотложная помощь		46,81%	41,08%
обращения в связи с заболеваниями, в том числе	число обращений	47,33%	50,64%
- при экстракорпоральном оплодотворении (криоперенос)		50,83%	50,83%
<b>Диагностические исследования:</b>			
компьютерная томография	число исследований	64,73%	64,22%
магнитно-резонансная томография		57,04%	56,99%
ультразвуковое исследование сердечно-сосудистой системы		30,91%	30,54%
эндоскопическое диагностическое исследование		42,25%	40,31%
молекулярно-генетическое исследование		29,89%	24,49%
патологоанатомические исследования		64,90%	67,69%
тестирование на выявление новой коронавирусной инфекции (COVID-19)		86,40%	80,97%
<b>3. Медицинская помощь в условиях дневных стационаров</b>			
по профилю «онкология»	число случаев лечения	40,33%	45,26%
при экстракорпоральном оплодотворении		45,64%	40,39%
		51,09%	47,97%
<b>4. Медицинская помощь в стационарных условиях</b>			
по профилю «онкология»	число случаев госпитализации	38,89%	51,29%
по профилю «медицинская реабилитация», в том числе:		38,49%	30,10%
медицинская реабилитация детей в возрасте 0-17 лет		16,34%	23,37%
		32,93%	23,37%

Объемы медицинской помощи, оказываемой в условиях дневного стационара, выполнены на 40,33%, при этом стоимость на 45,26%, причиной является оказание МО более дорогостоящих медицинских услуг по сравнению с запланированными.

Несбалансированное выполнение территориальной программы ОМС в условиях круглосуточного стационара по объемам и стоимости (превышение по стоимости 51,29% и невыполнение по объемам 38,89%) в первую очередь связано с эпидемиологической обстановкой на территории Архангельской области и высокой потребностью населения в медицинской помощи по заболеваниям, вызванным новой коронавирусной инфекцией, лечение которой в круглосуточном стационаре является наиболее затратным и дорогостоящим.

В 1 полугодии 2021 года оплачено за оказание медицинской помощи в рамках реализации территориальной программы ОМС 11 152,1 млн.руб. или 49,4% от распределенной Комиссией стоимости.

Анализ реализации территориальной программы ОМС за 1 полугодие 2021 года показал, что у ряда медицинских организаций отмечается низкое исполнение объемов и стоимости медицинской помощи (менее 40% от годового распределенного Комиссией значения), так:

- в целом по стоимости медицинской помощи из 124 МО менее, чем на 40% выполнили 20 (от 4,56% ООО «АС-КЛИНИКА» до 39,76% ГБУЗ АО «Архангельский центр лечебной физкультуры и спортивной медицины»), 13 МО не предъявляли счетов на оплату (0%);
- по амбулаторно-поликлинической медицинской помощи выполнение объемов медицинской помощи менее 40% годового объема связано с ограничительными мероприятиями в период работы в условиях возникновения угрозы распространения заболеваний, вызванных новой коронавирусной инфекцией:
  - низкое исполнение посещений с профилактической и иной целями наблюдается у 24 МО из 103 (от 1,22% у ООО «Архимед Аудио» до 39,26% у ООО «СеверМед»), 9 МО (негосударственной формы собственности) не предъявлены счета и реестры счетов на оплату медицинской помощи в связи со структурными и организационными особенностями оказания медицинской помощи и низкой потребностью у населения в посещениях с профилактической и иной целью;
  - низкое исполнение посещений в неотложной форме сложилось у 10 МО из 63 (от 20% у ООО «Медицина-Сервис» до 39,99% у ГБУЗ АО «Холмогорская центральная районная больница»), 4 МО (негосударственной формы собственности) не предъявлены счета и реестры счетов на оплату медицинской помощи, в основном данные МО оказывают медицинскую помощь по обращениям в связи с заболеваниями узкими врачами-специалистами;
  - низкое исполнение обращений в связи с заболеваниями наблюдается у 11 МО из 105 (от 16,96% у ООО «МиГ» до 39,92% у ГБУЗ АО «Вельская центральная районная больница»), 8 МО (негосударственной формы собственности) не предъявлены счета и реестры счетов на оплату медицинской помощи в связи с отсутствием обращений пациентов по полису ОМС;
- низкое исполнение объемов медицинской помощи, оказываемой в условиях круглосуточного стационара, сложилось у 24 МО из 42 (от 26,67% у ФГКУ «1469 Военно-морской клинический госпиталь» Минобороны России до 39,76% у ГБУЗ АО «Архангельский клинический онкологический диспансер»);
- низкое исполнение объемов медицинской помощи, оказываемой в условиях дневного стационара, наблюдается у 18 МО из 64 (от 12,62% у ГБУЗ АО «Плесецкая центральная районная больница» до 39,85% у ГБУЗ АО «Виноградская центральная районная больница»), 3 МО (негосударственной формы собственности) не предъявлены счета и реестры счетов на оплату медицинской помощи в связи с отсутствием обращений пациентов по полису ОМС;
- по скорой медицинской помощи из 24 медицинских организаций менее, чем на 40% выполнила 1 (38,52% ГБУЗ АО «Архангельская областная клиническая больница»).

Кроме того, анализ реализации территориальной программы ОМС за 1 полугодие 2021 года показал, что у ряда МО, в основном негосударственных форм собственности, отмечается высокое исполнение объемов и стоимости медицинской помощи (более 75% от годового утвержденного значения), так:

- по посещениям с профилактической и иной целью перевыполнение у 5 МО (от 80,46% ООО «ФРЕЗЕНИУС НЕФРОКЕА» (г. Москва) до 109,89% ООО «Люкс Денталь»);
- по посещениям в неотложной форме перевыполнение у ООО «Элит Дента» 200%;
- по обращениям в связи с заболеваниями у 9 МО (от 77,22% ООО «ФРЕЗЕНИУС НЕФРОКЕА» (г. Москва) до 125% ООО «Стоматологическая клиника «Мона Лиза»);
- по медицинской помощи, оказываемой в условиях дневного стационара, у 3 МО (от 81,9% ООО «Городской центр семейной медицины» до 93,48% ООО «ЛЕНС»);
- по медицинской помощи, оказываемой в условиях круглосуточного стационара, у 3 МО (от 83,53% ФГБУЗ «Центральная медико-санитарная часть № 58 ФМБА» до 100% ГБУЗ АО «Архангельская клиническая психиатрическая больница»).

Высокое исполнение объемов амбулаторно-поликлинической медицинской помощи МО негосударственной формы собственности объясняется высоким уровнем доступности консультаций узких врачей-специалистов и профилактической (гигиенической) медицинской помощи в стоматологии, гибким графиком их работы.

В целом, у 9 МО отмечается высокое исполнение стоимости медицинской помощи (более 75% от годового распределенного Комиссией значения), что обусловлено перевыполнением объемов медицинской помощи.

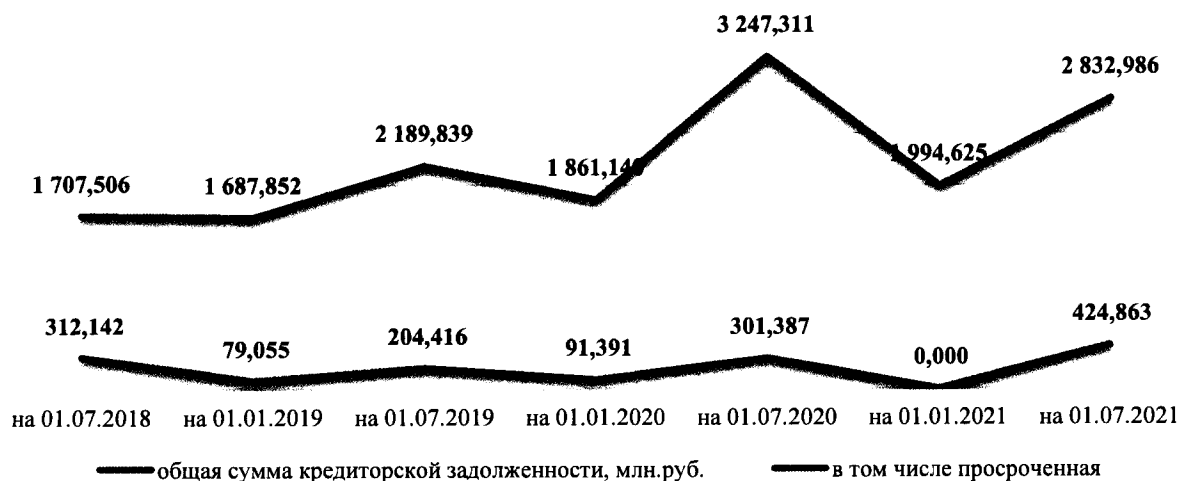
Согласно пояснениям ТФОМС АО объемы медицинской помощи предъявленные к оплате с превышением установленных Комиссией объемов финансового обеспечения на 1 полугодие 2021 года, временно приостановлены в оплате и могут быть вновь предъявлены МО в следующем отчетном периоде, в том числе в случае принятия Комиссией решения об увеличении (перераспределении) объемов медицинской помощи и ее финансового обеспечения в соответствии с пунктом 150 Правил обязательного медицинского страхования, утвержденных приказом Минздрава России от 28.02.2021 № 108н.

#### Анализ кредиторской и дебиторской задолженности медицинских организаций, в том числе просроченной

При анализе кредиторской задолженности медицинских организаций по средствам ОМС по состоянию на 01.07.2021 установлено, что она составила 2 832,986 млн.руб. (у 54 учреждений здравоохранения Архангельской обла-

сти), из которых просроченная (у 21) 424,863 млн.руб. (15% от суммы кредиторской задолженности), увеличение задолженности с начала текущего года составило 838,361 млн.руб. или 42,03%, просроченной задолженности 424,863 млн.руб. (по состоянию на 01.01.2021 не было).

Динамика изменения кредиторской задолженности, в том числе просроченной, в период с 01.07.2018 по 01.07.2021 представлена на графике:



По состоянию на 01.01.2021 просроченная кредиторская задолженность у государственных учреждений здравоохранения Архангельской области отсутствовала, за 1 полугодие текущего года ее рост составил 424,863 млн.руб., значительная сумма увеличения у ГБУЗ АО «Архангельская областная клиническая больница» 137,530 млн.руб. (32,37% от общей суммы просроченной задолженности) и у ГБУЗ АО «Первая городская клиническая больница имени Е.Е. Волосевич» 85,676 млн.руб. (20,17%):

медицинская организация	кредиторская задолженность по состоянию на 01.07.2021		доля просроченной кредиторской задолженности	
	Σ задолженности, млн.Р - всего	из них просроченная	в сумме кредиторской задолженности по МО	в общей сумме просроченной задолженности
ГБУЗ АО «Северодвинский родильный дом»	44,781	27,867	62,23%	6,56%
ГБУЗ АО «Красноборская центральная районная больница»	34,545	15,097	43,70%	3,55%
ГБУЗ АО «Архангельский клинический родильный дом им. К.Н. Самойловой»	36,530	14,844	40,64%	3,49%
ГБУЗ АО «Первая городская клиническая больница имени Е.Е. Волосевич»	220,455	85,676	38,86%	20,17%
ГБУЗ АО «Архангельская городская клиническая поликлиника № 2»	55,462	17,579	31,69%	4,14%
ГБУЗ АО «Архангельская областная клиническая больница»	486,163	137,530	28,29%	32,37%
ГБУЗ АО «Верхнетоемская центральная районная больница»	22,866	6,305	27,58%	1,48%
ГБУЗ АО «Плесецкая центральная районная больница»	74,163	18,591	25,07%	4,38%
ГБУЗ АО «Холмогорская центральная районная больница»	51,322	10,481	20,42%	2,47%
ГБУЗ АО «Няндомская центральная районная больница»	47,311	9,542	20,17%	2,25%
ГБУЗ АО «Архангельская городская клиническая поликлиника № 1»	98,073	14,237	14,52%	3,35%
ГБУЗ АО «Виноградовская центральная районная больница»	21,106	2,863	13,57%	0,67%

ГБУЗ АО «Архангельская детская клиническая больница им. П.Г. Выжлецова»	179,715	23,129	12,87%	5,44%
ГАУЗ АО «Архангельская областная клиническая стоматологическая поликлиника»	49,506	6,059	12,24%	1,43%
ГБУЗ АО «Ильинская центральная районная больница»	21,253	2,401	11,30%	0,57%
ГБУЗ АО «Архангельская областная клиническая станция скорой медицинской помощи»	53,772	6,000	11,16%	1,41%
ГБУЗ АО «Шенкурская центральная районная больница им. Н.Н. Приорова»	52,204	5,219	10,00%	1,23%
ГБУЗ АО «Северодвинская городская детская клиническая больница»	124,631	11,133	8,93%	2,62%
ГБУЗ АО «Вельская центральная районная больница»	63,131	5,139	8,14%	1,21%
ГБУЗ АО «Мирнинская центральная городская больница»	76,666	4,741	6,18%	1,12%
ГБУЗ АО «Яренская центральная районная больница»	17,210	0,429	2,49%	0,10%
		424,863		

В 1 полугодии 2021 года минздравом АО из областного бюджета выделены средства в виде субсидии на иные цели на погашение кредиторской задолженности в сумме 3,7 млн.руб. ГБУЗ АО «Архангельский клинический родильный дом им. К.Н. Самойловой», тем не менее по состоянию на 01.07.2021 общая сумма по учреждению кредиторской задолженности составила 36,530 млн.руб., в том числе просроченная 14,844 млн.руб. (40,64%).

Наибольший объем просроченной кредиторской задолженности сложился по расчетам по приобретению материальных запасов (289,751 млн.руб. – 68,20%), наблюдается рост приобретения дорогостоящих медикаментов, дополнительных дезинфицирующих средств в связи с мероприятиями по предотвращению распространения новой коронавирусной инфекции.

Информация о наличии кредиторской задолженности, в том числе просроченной, в разрезе МО приведена в приложении к заключению.

По состоянию на 01.07.2021 дебиторская задолженность 53 МО, подведомственных министерству здравоохранения Архангельской области, составила 1 602,045 млн.руб., в том числе 576,624 млн.руб. просроченная (10 МО) или 35,99% от общей суммы. В аналогичном периоде прошлого года данная задолженность составляла 361,079 млн.руб., в том числе просроченная 2,147 млн.руб. (0,59%).

В сравнении с началом 2021 года задолженность увеличилась целом на 840,339 млн.руб. или на 110,32%, просроченная на 575,580 млн.руб. или в 552,3 раза, основной причиной её образования является неплатежеспособность дебиторов.

#### Система внутреннего контроля территориального фонда обязательного медицинского страхования Архангельской области

По данным Отчета о контрольно-ревизионной работе территориальных фондов обязательного медицинского страхования за январь-июнь 2021 года (форма № КР-ТФОМС) и Пояснительной записки к нему План проверок кон-

контрольно-ревизионного отдела ТФОМС АО на 2021 год, утвержденный директором 22.12.2020, за 1 полугодие выполнен на 76,9% - проведено 40 проверок, в том числе:

- 25 комплексных проверок использования средств ОМС в 24 МО и в 1 филиале СМО;
- 12 тематических проверок в филиалах СМО в связи с запросом средств из НСЗ;
- 3 проверки размера среднемесячной начисленной заработной платы медицинских работников, участвующих в реализации программы ОМС (согласно письму ФФОМС от 27.01.2014 № 363/101-и).

По результатам проверок, проведенных в 1 полугодии 2021 года:

- предъявлены штрафные санкции филиалам СМО на общую сумму 0,270 млн.руб.;
- установлено нецелевое использование средств ОМС в МО на общую сумму 2,459 млн.руб.;
- восстановлено средств ОМС на сумму 2,822 млн.руб.;
- предъявлены МО штрафные санкции на общую сумму 0,245 млн.руб.

По состоянию на 30.06.2020 контрольно-ревизионный отдел ТФОМС АО укомплектован 22 сотрудниками или на 100% от утвержденной штатной численности.

Выводы по результатам проведения экспертно-аналитического мероприятия:

1) Контрольно-счетной палатой Архангельской области установлено, что при исполнении бюджета ТФОМС за 1 полугодие 2021 года соблюдены принципы бюджетной системы РФ, установленные статьей 28 БК РФ.

2) Контрольно-счетная палата отмечает наличие высоких рисков неполного освоения в 2021 году средств:

- по финансовому обеспечению софинансирования расходов медицинских организаций на оплату труда врачей и среднего медицинского персонала, занятых оказанием первичной медико-санитарной помощью;
  - по финансовому обеспечению осуществления денежных выплат стимулирующего характера медицинским работникам за выявление онкологических заболеваний в ходе проведения диспансеризации и профилактических медицинских осмотров населения;
- и их возврата в бюджет ФФОМС.


3) Контрольно-счетная палата отмечает наличие высоких рисков неполного освоения в 2021 году средств, предусмотренных в бюджете ТФОМС на финансовое обеспечение мероприятий по организации дополнительного



профессионального образования медицинских работников по программам повышения квалификации, а также по приобретению и проведению ремонта медицинского оборудования.

4) Контрольно-счетная палата Архангельской области полагает возможным рассмотрение отчета об исполнении бюджета территориального фонда обязательного медицинского страхования за 1 полугодие 2021 года на сессии Архангельского областного Собрания депутатов.

Председатель контрольно-счетной палаты  
Архангельской области



А.А. Дементьев

медицинская организация	кредиторская задолженность по состоянию на 01.07.2019		кредиторская задолженность по состоянию на 01.10.2019		изменения (+рост/-снижение)				кредиторская задолженность по состоянию на 01.01.2020		изменения (+рост/-снижение)				кредиторская задолженность по состоянию на 01.07.2020		изменения (+рост/-снижение)				кредит задолжен состоянию на
	Σ задолженности и, млн.Р - всего	из них просроченная	Σ задолженности и, млн.Р - всего	из них просроченная	общей Σ кредиторской задолженности		в том числе просроченная кредиторская задолженности		Σ задолженности и, млн.Р - всего	из них просроченная	общей Σ кредиторской задолженности		в том числе просроченная кредиторская задолженности		Σ задолженности и, млн.Р - всего	из них просроченная	общей Σ кредиторской задолженности		в том числе просроченная кредиторская задолженности		
					в млн.Р	в %	в млн.Р	в %			в млн.Р	в %	в млн.Р	в %			в млн.Р	в %	в млн.Р	в %	
ГБУЗ АО "Архангельская областная клиническая станция скорой медицинской помощи"	69,030	16,383	35,381		-33,649	-48,75%	-16,383	-46,30%	7,534		-27,847	-78,71%			98,298	21,000	90,764	1204,73%	21,000		50,693
ГБУЗ АО "Архангельская детская стоматологическая поликлиника"	6,185		6,512		0,327	5,29%			0,208		-6,304	-96,81%			15,318		15,110	7264,42%			14,190
ГБУЗ АО "Архангельская клиническая офтальмологическая больница"	53,897		78,972		25,075	46,52%			107,464		28,492	36,08%			90,213		-17,251	-16,05%			62,202
ГБУЗ АО "Архангельская областная клиническая стоматологическая поликлиника"	17,645		17,582		-0,063	-0,36%			18,489		0,907	5,16%			34,252		15,763	85,26%			28,272
ГБУЗ АО "Архангельский клинический кожно-венерологический диспансер"	5,627		1,299		-4,328	-76,91%			1,523		0,224	17,24%			6,732		5,209	342,02%			3,643
ГБУЗ АО "Вельская стоматологическая поликлиника"	3,921		1,758		-2,163	-55,16%			3,934		2,176	123,78%			4,351		0,417	10,60%			2,201
ГБУЗ АО "Коряжемская стоматологическая поликлиника"	1,471		1,674		0,203	13,80%			2,896		1,222	73,00%			2,527		-0,369	-12,74%			2,540
ГБУЗ АО "Котласская городская стоматологическая поликлиника"	2,905		2,822		-0,083	-2,86%			3,821		0,999	35,40%			2,847		-0,974	-25,49%			2,427
ГБУЗ АО "Северодвинская стоматологическая поликлиника"	7,149		5,958		-1,191	-16,66%			0,404		-5,554	-93,22%			7,347		6,943	1718,56%			6,728
ГБУЗ АО "Архангельская городская детская клиническая поликлиника"	28,456		14,064		-14,392	-50,58%			23,023		8,959	63,70%			33,582		10,559	45,86%			36,012
ГБУЗ АО "Архангельская городская клиническая больница № 6"	19,153		23,158		4,005	20,91%			2,073		-21,085	-91,05%			30,118		28,045	1352,87%			36,086
ГБУЗ АО "Архангельская городская клиническая больница № 7"	26,582		12,334		-14,248	-53,60%			19,099		6,765	54,85%			21,905		2,806	14,69%			12,064
ГБУЗ АО "Архангельская городская клиническая больница № 4"	28,937		20,772		-8,165	-28,22%			81,723		60,951	293,43%			129,530	11,395	47,807	58,50%	11,395		73,685
ГБУЗ АО "Архангельская городская клиническая поликлиника № 1"	92,599		65,805		-26,794	-28,94%			65,598		-0,207	-0,31%			116,460		50,862	77,54%			122,759
ГБУЗ АО "Архангельская городская клиническая поликлиника № 2"	70,733	11,485	59,706	10,412	-11,027	-15,59%	-1,073	-1,80%	105,909	7,869	46,203	77,38%	-2,543	-24,42%	89,041	12,810	-16,868	-15,93%	4,941	62,79%	27,680
ГБУЗ АО "Архангельская детская клиническая больница им. П.Г. Выжлецова"	138,133	44,247	106,447	5,777	-31,686	-22,94%	-38,47	-36,14%	124,844		18,397	17,28%	-5,777	-100,00%	110,870	20,124	-13,974	-11,19%	20,124		149,741
ГБУЗ АО "Архангельская областная клиническая больница"	271,403		152,191		-119,212	-43,92%			315,899		163,708	107,57%			385,685		69,786	22,09%			252,878
ГБУЗ АО "Архангельский госпиталь для ветеранов войн"	4,686		2,621		-2,065	-44,07%			3,658		1,037	39,57%			1,718		-1,940	-53,03%			1,962
ГБУЗ АО "Архангельский клинический онкологический диспансер"	31,890		41,094		9,204	28,86%			28,822		-12,272	-29,86%			58,339		29,517	102,41%			150,581
ГБУЗ АО "Архангельский клинический родильный дом им. К.Н. Самойловой"	13,741		13,179		-0,562	-4,09%			3,244		-9,935	-75,39%			12,476	4,734	9,232	284,59%	4,734		4,751
ГБУЗ АО "Архангельская клиническая психиатрическая больница"											0,000				9,184		9,184				5,724
ГБУЗ АО "Архангельская станция переливания крови"											0,000				1,026		1,026				0,308
ГБУЗ АО "Архангельский центр лечебной физкультуры и спортивной медицины"	3,423		3,851		0,428	12,50%			0,264		-3,587	-93,14%			3,387		3,123	1182,95%			4,186
ГБУЗ АО "Вельская центральная районная больница"	87,122		51,797	22,030	-35,325	-40,55%	22,03	42,53%	59,474	10,574	7,677	14,82%	-11,456	-52,00%	98,295		38,821	65,27%	-10,574	-100,00%	84,887
ГБУЗ АО "Верхнетоемская центральная районная больница"	21,671	8,238	20,617	7,476	-1,054	-4,86%	-0,762	-3,70%	23,320	5,105	2,703	13,11%	-2,371	-31,71%	35,840	16,431	12,520	53,69%	11,326	221,86%	30,272
ГБУЗ АО "Виноградовская центральная районная больница"	8,136		9,859	1,263	1,723	21,18%	1,263	12,81%	2,031		-7,828	-79,40%	-1,263	-100,00%	11,247	1,785	9,216	453,77%	1,785		8,528
ГБУЗ АО "Ильинская центральная районная больница"	15,888	0,912	13,532	5,131	-2,356	-14,83%	4,219	31,18%	3,861		-9,671	-71,47%	-5,131	-100,00%	13,093	0,370	9,232	239,11%	0,370		16,384
ГБУЗ АО "Каргопольская центральная районная больница имени Н.Д. Кировой"	14,604		12,391		-2,213	-15,15%			3,300		-9,091	-73,37%			26,543		23,243	704,33%			13,141
ГБУЗ АО "Карпогорская центральная районная больница"	13,799		12,282		-1,517	-10,99%			19,065		6,783	55,23%			34,819		15,754	82,63%			22,452
ГБУЗ АО "Коношская центральная районная больница"	22,111	2,523	21,173		-0,938	-4,24%	-2,523	-11,92%	19,016		-2,157	-10,19%			42,437	0,585	23,421	123,16%	0,585		94,451
ГБУЗ АО "Коряжемская городская больница"	38,549		26,441		-12,108	-31,41%			52,475		26,034	98,46%			76,157		23,682	45,13%			65,149

медицинская организация	кредиторская задолженность по состоянию на 01.07.2019		кредиторская задолженность по состоянию на 01.10.2019		изменения (+рост/-снижение)				кредиторская задолженность по состоянию на 01.01.2020		изменения (+рост/-снижение)				кредиторская задолженность по состоянию на 01.07.2020		изменения (+рост/-снижение)				кредит задолжен состоянию на	
	Σ задолженности, млн.Р - всего	из них просроченная	Σ задолженности, млн.Р - всего	из них просроченная	общей Σ кредиторской задолженности		в том числе просроченная кредиторская задолженности		Σ задолженности, млн.Р - всего	из них просроченная	общей Σ кредиторской задолженности		в том числе просроченная кредиторская задолженности		Σ задолженности, млн.Р - всего	из них просроченная	общей Σ кредиторской задолженности		в том числе просроченная кредиторская задолженности			Σ задолженности, млн.Р - всего
					в млн.Р	в %	в млн.Р	в %			в млн.Р	в %	в млн.Р	в %			в млн.Р	в %	в млн.Р	в %		
ГБУЗ АО "Котласская центральная городская больница имени святителя Луки (В.Ф. Войно-Ясенецкого)"	189,914		114,042		-75,872	-39,95%			105,138		-8,904	-7,81%			259,678		154,540	146,99%			229,784	
ГБУЗ АО "Котласский психоневрологический диспансер"																						
ГБУЗ АО "Красноборская центральная районная больница"	29,702	13,447	13,941	7,170	-15,761	-53,06%	-6,277	-45,03%	7,941		-6,000	-43,04%	-7,170	-100,00%	32,124	8,053	24,183	304,53%	8,053		22,305	
ГБУЗ АО "Лешуконская центральная районная больница"	10,190	3,184	10,097	2,620	-0,093	-0,91%	-0,564	-5,59%	10,452	4,180	0,355	3,52%	1,560	59,54%	11,926	5,646	1,474	14,10%	1,466	35,07%	6,876	
ГБУЗ АО "Мезенская центральная районная больница"	17,430	10,784	15,885	9,703	-1,545	-8,86%	-1,081	-6,81%	12,736		-3,149	-19,82%	-9,703	-100,00%	28,877	10,014	16,141	126,74%	10,014		33,347	
ГБУЗ АО "Мирнинская центральная городская больница"	45,628		59,904		14,276	31,29%			26,817		-33,087	-55,23%			57,549		30,732	114,60%			56,037	
ГБУЗ АО "Новодвинская центральная городская больница"	98,390	48,165	42,504	17,158	-55,886	-56,80%	-31,007	-72,95%	44,806		2,302	5,42%	-17,158	-100,00%	102,874	4,587	58,068	129,60%	4,587		63,913	
ГБУЗ АО "Няндомская центральная районная больница"	35,853		22,348	5,823	-13,505	-37,67%	5,823	26,06%	33,067	1,354	10,719	47,96%	-4,469	-76,75%	76,500	29,120	43,433	131,35%	27,766	2050,66%	32,140	
ГБУЗ АО "Онежская центральная районная больница"	45,808	11,386	37,531	18,579	-8,277	-18,07%	7,193	19,17%	16,676	3,530	-20,855	-55,57%	-15,049	-81,00%	50,647	7,005	33,971	203,71%	3,475	98,44%	30,887	
ГБУЗ АО "Первая городская клиническая больница имени Е.Е. Волосевич"	137,396	7,330	133,212	13,337	-4,184	-3,05%	6,007	4,51%	184,104	34,774	50,892	38,20%	21,437	160,73%	395,994	107,494	211,890	115,09%	72,720	209,12%	361,671	
ГБУЗ АО "Плесецкая центральная районная больница"	65,945		97,200	9,991	31,255	47,40%	9,991	10,28%	22,408	4,423	-74,792	-76,95%	-5,568	-55,73%	90,988	11,469	68,580	306,05%	7,046	159,30%	43,275	
ГБУЗ АО "Приморская центральная районная больница"	31,410		38,048	2,255	6,638	21,13%	2,255	5,93%	52,737	2,747	14,689	38,61%	0,492	21,82%	63,461	0,642	10,724	20,33%	-2,105	-76,63%	55,955	
ГБУЗ АО "Северодвинская городская клиническая больница № 2 скорой медицинской помощи"	93,884		100,411	4,865	6,527	6,95%	4,865	4,85%	90,513		-9,898	-9,86%	-4,865	-100,00%	102,420		11,907	13,16%			73,569	
ГБУЗ АО "Северодвинская городская больница № 1"	23,695		31,333		7,638	32,23%			22,239		-9,094	-29,02%			57,799		35,560	159,90%			66,356	
ГБУЗ АО "Северодвинская городская детская клиническая больница"	74,549		38,260		-36,289	-48,68%			10,682		-27,578	-72,08%			139,578		128,896	1206,67%			58,945	
ГБУЗ АО "Северодвинская городская поликлиника "Ягры"	28,101	5,483	31,639	15,399	3,538	12,59%	9,916	31,34%			-31,639	-100,00%	-15,399	-100,00%							0,226	
ГБУЗ АО "Северодвинский психоневрологический диспансер"																						
ГБУЗ АО "Северодвинская станция скорой медицинской помощи"	14,224		13,285		-0,939	-6,60%			0,419		-12,866	-96,85%			13,859		13,440	3207,64%			10,154	
ГБУЗ АО "Северодвинский родильный дом"	34,267		15,345		-18,922	-55,22%			23,481		8,136	53,02%			41,203	11,047	17,722	75,47%	11,047		33,902	
ГБУЗ АО "Устьянская центральная районная больница"	29,121	9,536	31,715	8,578	2,594	8,91%	-0,958	-3,02%	29,064		-2,651	-8,36%	-8,578	-100,00%	17,758	3,522	-11,306	-38,90%	3,522		19,575	
ГБУЗ АО "Холмогорская центральная районная больница"	33,903	11,314	24,029	10,791	-9,874	-29,12%	-0,523	-2,18%	27,129	8,891	3,100	12,90%	-1,900	-17,61%	48,824	7,871	21,695	79,97%	-1,020	-11,47%	43,485	
ГБУЗ АО "Шенкурская центральная районная больница им. Н.Н. Приорова"	15,160		36,858		21,698	143,13%			4,919		-31,939	-86,65%			25,865	3,887	20,946	425,82%	3,887		19,887	
ГБУЗ АО "Яренская центральная районная больница"	15,824		11,945	4,301	-3,879	-24,51%	4,301	36,01%	10,582		-1,363	-11,41%	-4,301	-100,00%	25,751	1,794	15,169	143,35%	1,794		2,291	
ГБУЗ АО "Архангельский клинический противотуберкулезный диспансер"																						
Итого	2 189,839	204,416	1 754,806	182,660	-435,033	-19,87%	-21,756	-1,24%	1 861,140	91,391	106,334	6,06%	-91,269	-49,97%	3 247,311	301,387	1 386,171	74,48%	209,996	229,78%	2 651,157	

медицинская организация	орская ность по а 01.10.2020	изменения (+рост/-снижение)				кредиторская задолженность по состоянию на 01.01.2021		изменения (+рост/-снижение)				кредиторская задолженность по состоянию на 01.07.2021		изменения (+рост/-снижение)				
		общей Σ кредиторской задолженности		в том числе просроченная кредиторская задолженности				общей Σ кредиторской задолженности		в том числе просроченная кредиторская задолженности				общей Σ кредиторской задолженности		в том числе просроченная кредиторская задолженности		
		из них просроченная	в млн.Р	в %	в млн.Р	в %	Σ задолженност и, млн.Р - всего	из них просроченная	в млн.Р	в %	в млн.Р	в %	Σ задолженност и, млн.Р - всего	из них просроченная	в млн.Р	в %	в млн.Р	в %
ГБУЗ АО "Архангельская областная клиническая станция скорой медицинской помощи"			-47.605	-48,43%	-21,000	-100,00%	2,447		-48.246	-95,17%			53,772	6,000	51,325	2097,25%	6,000	
ГАУЗ АО "Архангельская детская стоматологическая поликлиника"			-1,128	-7,36%			8,278		-5,912	-41,66%			6,192		-2,086	-25,20%	0,000	
ГАУЗ АО "Архангельская клиническая офтальмологическая больница"			-28,011	-31,05%			79,236		17,034	27,38%			50,053		-29,182	-36,83%	0,000	
ГАУЗ АО "Архангельская областная клиническая стоматологическая поликлиника"			-5,980	-17,46%			21,037		-7,235	-25,59%			49,506	6,059	28,469	135,33%	6,059	
ГАУЗ АО "Архангельский клинический кожно- венерологический диспансер"			-3,089	-45,89%			4,477		0,834	22,91%			7,279		2,801	62,57%	0,000	
ГАУЗ АО "Вельская стоматологическая поликлиника"			-2,150	-49,41%			1,228		-0,973	-44,23%			3,443		2,216	180,50%	0,000	
ГАУЗ АО "Коряжемская стоматологическая поликлиника"			0,013	0,51%			0,080		-2,460	-96,87%			1,951		1,872	2353,17%	0,000	
ГАУЗ АО "Котласская городская стоматологическая поликлиника"			-0,420	-14,75%			0,082		-2,345	-96,62%			2,829		2,747	3353,18%	0,000	
ГАУЗ АО "Северодвинская стоматологическая поликлиника"			-0,619	-8,43%			0,184		-6,544	-97,27%			8,468		8,284	4503,62%	0,000	
ГБУЗ АО "Архангельская городская детская клиническая поликлиника"			2,430	7,24%			38,178		2,166	6,02%			30,015		-8,164	-21,38%	0,000	
ГБУЗ АО "Архангельская городская клиническая больница № 6"		9,391	5,968	19,82%	9,391				-36,086	-100,00%	-9,391	-100,00%	21,148		21,148		0,000	
ГБУЗ АО "Архангельская городская клиническая больница № 7"			-9,841	-44,93%			25,513		13,449	111,48%			21,764		-3,749	-14,69%	0,000	
ГБУЗ АО "Архангельская городская клиническая больница № 4"			-55,845	-43,11%	-11,395	-100,00%	19,065		-54,620	-74,13%			22,824		3,758	19,71%	0,000	
ГБУЗ АО "Архангельская городская клиническая поликлиника № 1"			6,299	5,41%			57,201		-65,558	-53,40%			98,073	14,237	40,873	71,45%	14,237	
ГБУЗ АО "Архангельская городская клиническая поликлиника № 2"			-61,361	-68,91%	-12,810	-100,00%	28,427		0,747	2,70%			55,462	17,579	27,035	95,10%	17,579	
ГБУЗ АО "Архангельская детская клиническая больница им. П.Г. Выжлецова"		13,774	38,871	35,06%	-6,350	-31,55%	186,876		37,135	24,80%	-13,774	-100,00%	179,715	23,129	-7,161	-3,83%	23,129	
ГБУЗ АО "Архангельская областная клиническая больница"			-132,807	-34,43%			254,442		1,564	0,62%			486,163	137,530	231,721	91,07%	137,530	
ГБУЗ АО "Архангельский госпиталь для ветеранов войны"			0,244	14,20%			5,325		3,363	171,39%			6,691		1,367	25,67%	0,000	
ГБУЗ АО "Архангельский клинический онкологический диспансер"			92,242	158,11%			2,855		-147,726	-98,10%			50,004		47,149	1651,69%	0,000	
ГБУЗ АО "Архангельский клинический родильный дом им. К.Н. Самойловой"		3,007	-7,725	-61,92%	-1,727	-36,48%	3,190		-1,561	-32,86%	-3,007	-100,00%	36,530	14,844	33,340	1045,14%	14,844	
ГБУЗ АО "Архангельская клиническая психиатрическая больница"			-3,460	-37,67%			5,475		-0,249	-4,36%			4,874		-0,601	-10,97%	0,000	
ГБУЗ АО "Архангельская станция переливания крови"			-0,718	-69,98%			0,473		0,165	53,59%			2,224		1,751	370,06%	0,000	
ГБУЗ АО "Архангельский центр лечебной физкультуры и спортивной медицины"			0,799	23,59%			1,767		-2,419	-57,78%			1,287		-0,480	-27,17%	0,000	
ГБУЗ АО "Вельская центральная районная больница"		7,774	-13,408	-13,64%	7,774		53,950		-30,937	-36,45%	-7,774		63,131	5,139	9,181	17,02%	5,139	
ГБУЗ АО "Верхнетоемская центральная районная больница"		2,800	-5,568	-15,54%	-13,631	-82,96%	11,786		-18,486	-61,07%	-2,800	-100,00%	22,866	6,305	11,080	94,01%	6,305	
ГБУЗ АО "Виноградовская центральная районная больница"		2,298	-2,719	-24,18%	0,513	28,74%	1,943		-6,585	-77,22%	-2,298	-100,00%	21,106	2,863	19,163	986,34%	2,863	
ГБУЗ АО "Ильинская центральная районная больница"		1,956	3,291	25,14%	1,586	428,65%	3,366		-13,018	-79,46%	-1,956	-100,00%	21,253	2,401	17,887	531,46%	2,401	
ГБУЗ АО "Каргопольская центральная районная больница имени Н.Д. Кировой"			-13,402	-50,49%			2,133		-11,008	-83,77%			23,600		21,467	1006,50%	0,000	
ГБУЗ АО "Карпогорская центральная районная больница"			-12,367	-35,52%			1,516		-20,936	-93,25%			17,840		16,324	1077,09%	0,000	
ГБУЗ АО "Коношская центральная районная больница"			52,014	122,57%	-0,585	-100,00%	39,916		-51,535	-57,74%			127,812		87,896	220,20%	0,000	
ГБУЗ АО "Коряжемская городская больница"			-11,008	-14,45%			56,575		-8,574	-13,16%			56,577		0,002	0,00%	0,000	

медицинская организация	орская ность по а 01.10.2020	изменения (+рост/-снижение)				кредиторская задолженность по состоянию на 01.01.2021		изменения (+рост/-снижение)				кредиторская задолженность по состоянию на 01.07.2021		изменения (+рост/-снижение)			
		общей Σ кредиторской задолженности		в том числе просроченная кредиторская задолженности				общей Σ кредиторской задолженности		в том числе просроченная кредиторская задолженности				общей Σ кредиторской задолженности		в том числе просроченная кредиторская задолженности	
		из них просроченная	в млн.Р	в %	в млн.Р	в %	Σ задолженност и, млн.Р - всего	из них просроченная	в млн.Р	в %	в млн.Р	в %	Σ задолженност и, млн.Р - всего	из них просроченная	в млн.Р	в %	в млн.Р
ГБУЗ АО "Котласская центральная городская больница имени святителя Луки (В.Ф. Войно-Ясенецкого)"		-29,894	-11,51%			270,925		41,141	17,90%			172,174		-98,751	-36,45%	0,000	
ГБУЗ АО "Котласский психоневрологический диспансер"						0,293						0,293		0,002	0,83%	0,000	
ГБУЗ АО "Красноборская центральная районная больница"		-9,819	-30,57%	-8,053	-100,00%	16,780		-5,525	-24,77%			34,545	15,097	17,765	105,87%	15,097	
ГБУЗ АО "Лешуконская центральная районная больница"		-5,050	-42,34%	-5,646	-100,00%	2,133		-4,743	-68,98%			6,069		3,936	184,54%	0,000	
ГБУЗ АО "Мезенская центральная районная больница"		4,470	15,48%	-10,014	-100,00%	26,184		-7,163	-21,48%			29,038		2,854	10,90%	0,000	
ГБУЗ АО "Мирнинская центральная городская больница"		-1,512	-2,63%			70,822		14,785	26,38%			76,666	4,741	5,843	8,25%	4,741	
ГБУЗ АО "Новодвинская центральная городская больница"	14,235	-38,961	-37,87%	9,648	210,33%	43,929		-19,984	-31,27%	-14,235	-100,00%	75,125		31,195	71,01%	0,000	
ГБУЗ АО "Няндомская центральная районная больница"		-44,360	-57,99%	-29,120	-100,00%	33,263		1,123	3,49%			47,311	9,542	14,048	42,23%	9,542	
ГБУЗ АО "Онежская центральная районная больница"	3,395	-19,760	-39,02%	-3,610	-51,53%	4,725		-26,162	-84,70%	-3,395	-100,00%	23,991		19,266	407,76%	0,000	
ГБУЗ АО "Первая городская клиническая больница имени Е.Е. Волосевич"	51,473	-34,323	-8,67%	-56,021	-52,12%	191,905		-169,766	-46,94%	-51,473	-100,00%	220,455	85,676	28,550	14,88%	85,676	
ГБУЗ АО "Плесецкая центральная районная больница"		-47,713	-52,44%	-11,469	-100,00%	19,955		-23,320	-53,89%			74,163	18,591	54,208	271,66%	18,591	
ГБУЗ АО "Приморская центральная районная больница"		-7,506	-11,83%	-0,642	-100,00%	36,711		-19,244	-34,39%			32,470		-4,241	-11,55%	0,000	
ГБУЗ АО "Северодвинская городская клиническая больница № 2 скорой медицинской помощи"		-28,851	-28,17%			53,517		-20,052	-27,26%			97,601		44,083	82,37%	0,000	
ГБУЗ АО "Северодвинская городская больница № 1"		8,537	14,80%			68,225		1,869	2,82%			53,350		-14,875	-21,80%	0,000	
ГБУЗ АО "Северодвинская городская детская клиническая больница"		-80,633	-57,77%			118,650		59,705	101,29%			124,631	11,133	5,981	5,04%	11,133	
ГБУЗ АО "Северодвинская городская поликлиника "Ягры"																	
ГБУЗ АО "Северодвинский психоневрологический диспансер"		0,226				0,005		-0,221				0,005		0,000	-0,69%	0,000	
ГБУЗ АО "Северодвинская станция скорой медицинской помощи"		-3,705	-26,73%			3,927		-6,227	-61,32%			23,904		19,977	508,67%	0,000	
ГБУЗ АО "Северодвинский родильный дом"	2,609	-7,301	-17,72%	-8,438	-76,38%	20,620		-13,282	-39,18%	-2,609	-100,00%	44,781	27,867	24,161	117,17%	27,867	
ГБУЗ АО "Устьянская центральная районная больница"		1,817	10,23%	-3,522	-100,00%	14,278		-5,297	-27,06%			21,183		6,906	48,37%	0,000	
ГБУЗ АО "Холмогорская центральная районная больница"	3,219	-5,339	-10,94%	-4,652	-59,10%	35,138		-8,347	-19,19%	-3,219	-100,00%	51,322	10,481	16,183	46,06%	10,481	
ГБУЗ АО "Шенкурская центральная районная больница им. Н.Н. Приорова"	0,366	-5,978	-23,11%	-3,521	-90,58%	18,757		-1,130	-5,68%	-0,366	-100,00%	52,204	5,219	33,447	178,32%	5,219	
ГБУЗ АО "Яренская центральная районная больница"	1,500	-23,460	-91,10%	-0,294	-16,39%	26,864		24,573	1072,58%	-1,500	-100,00%	17,210	0,429	-9,654	-35,94%	0,429	
ГБУЗ АО "Архангельский клинический противотуберкулезный диспансер"												0,045					
Итого	117,795	-596,154	-18,36%	-183,592	-60,92%	1 994,625		-656,532	-24,76%	-117,795	-100,00%	2 832,986	424,863	838,361	42,03%	424,863	